

Stadtteilkonzept
der Offenen Kinder- und Jugendarbeit

Hemelingen

Planungszeitraum 2023 - 2025



Die Stadtteilkonzepte in der Stadtgemeinde Bremen stellen einen Baustein für die fachliche und inhaltliche Planung sowie Schwerpunktsetzung für das vielfältige Arbeitsfeld der Offenen Kinder- und Jugendarbeit dar. Als Element der Qualitätsentwicklung lassen sie die Ergebnisse, Bewertungen und Einschätzungen der Expert:innen vor Ort zusammenkommen, um darauf aufbauend Entwicklungsziele für die Angebotsstruktur festzuschreiben. Sowohl die laufenden Beratungsprozesse in den Stadtteilen als auch die Ergebnisse der Qualitätsdialoge sind Grundlage für die Maßnahmeplanung.

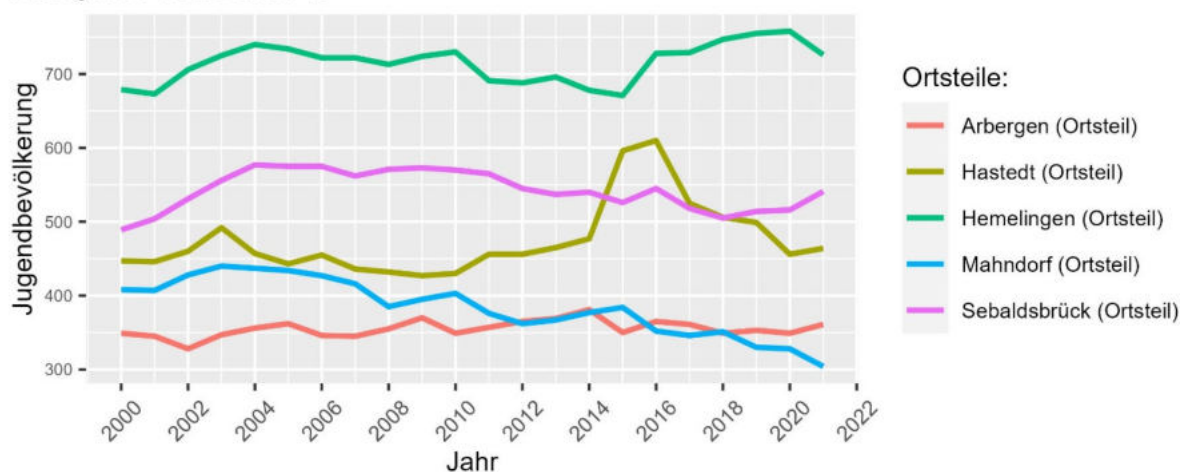
Statistische Grundlagen und Bedarfsermittlung

Bevölkerungsentwicklung und -prognose

Ausgangslage der Angebotsplanung für die Offene Kinder- und Jugendarbeit sind die jungen Menschen der Stadtgemeinde Bremen. In Bezug auf Angebote nach § 11 SGB VIII unterteilen sich diese in eine Haupt- (12 bis unter 18 Jahre) und eine erweiterte, planungsrelevante Zielgruppe (6 bis unter 21 Jahre).¹

Bevölkerungsentwicklung für Hemelingen auf Ortsteilebene

Altersjahre: 12 bis unter 18



Auf Grundlage von Daten des Statistischen Landesamtes Bremen; Stichtag jeweils der 31.12.

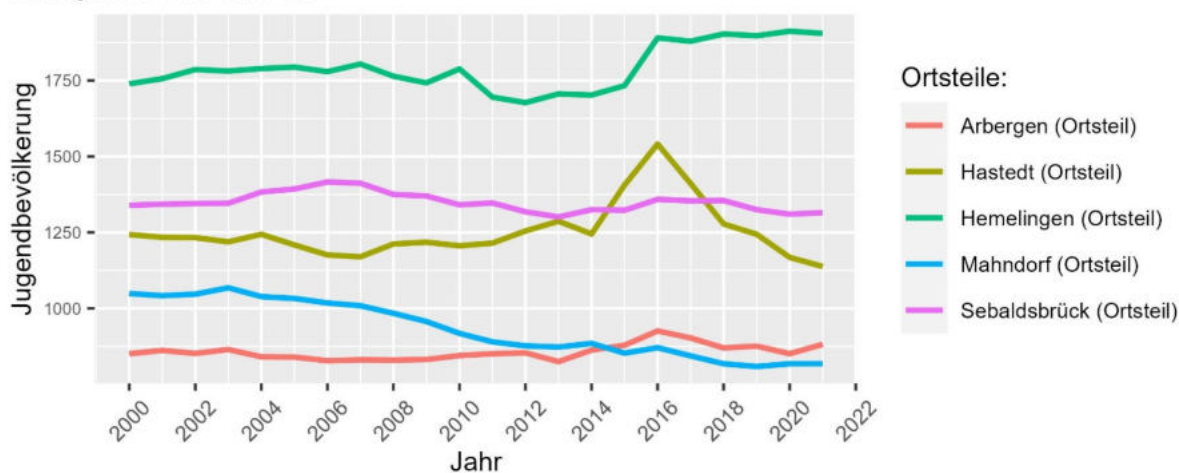
| Bevölkerungsentwicklung der 12 bis unter 18 -Jährigen | | | | | | | | | | | |
|---|-------------------------|--------|--------|--------|--------|--------|--------|--------|--------|--------|--------|
| Stadtteil: Hemelingen | | | | | | | | | | | |
| Gebietskennung | Gebietsname | 2012 | 2013 | 2014 | 2015 | 2016 | 2017 | 2018 | 2019 | 2020 | 2021 |
| 4011 | Stadt Bremen | 29.410 | 29.321 | 29.100 | 29.819 | 29.922 | 29.214 | 29.011 | 29.091 | 29.335 | 29.575 |
| 401138 | Hemelingen (Stadtteil) | 2.416 | 2.434 | 2.453 | 2.527 | 2.600 | 2.479 | 2.458 | 2.451 | 2.407 | 2.396 |
| 4011381 | Sebaldsbrück (Ortsteil) | 545 | 537 | 540 | 526 | 545 | 518 | 505 | 514 | 516 | 541 |
| 4011382 | Hastedt (Ortsteil) | 456 | 465 | 477 | 596 | 610 | 525 | 506 | 499 | 456 | 464 |
| 4011383 | Hemelingen (Ortsteil) | 688 | 696 | 678 | 671 | 728 | 729 | 747 | 755 | 758 | 726 |
| 4011384 | Arbergen (Ortsteil) | 365 | 369 | 381 | 350 | 365 | 361 | 349 | 353 | 349 | 361 |
| 4011385 | Mahndorf (Ortsteil) | 362 | 367 | 377 | 384 | 352 | 346 | 351 | 330 | 328 | 304 |

Auf Grundlage von Daten des Statistischen Landesamtes Bremen; Stichtag jeweils 31.12.; NA = fehlende Datengrundlage

¹ SJIS 2014: Rahmenkonzept für die offene Jugendarbeit in der Stadtgemeinde Bremen. S.: 39

Bevölkerungsentwicklung für Hemelingen auf Ortsteilebene

Altersjahre: 6 bis unter 21



Auf Grundlage von Daten des Statistischen Landesamtes Bremen; Stichtag jeweils der 31.12.

Bevölkerungsentwicklung der 6 bis unter 21 -Jährigen

Stadtteil: Hemelingen

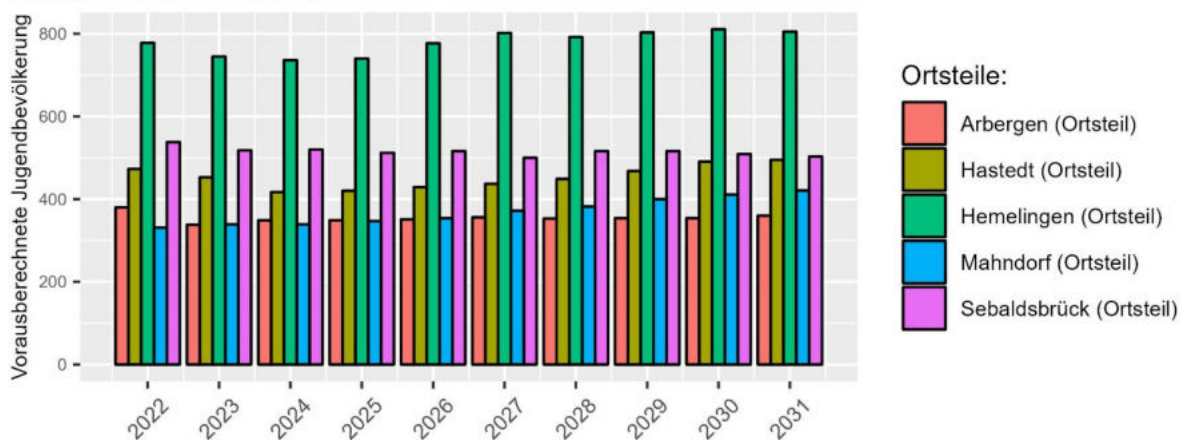
| Gebietskennung | Gebietsname | 2012 | 2013 | 2014 | 2015 | 2016 | 2017 | 2018 | 2019 | 2020 | 2021 |
|----------------|-------------------------|--------|--------|--------|--------|--------|--------|--------|--------|--------|--------|
| 4011 | Stadt Bremen | 73.278 | 73.225 | 73.302 | 75.347 | 78.063 | 77.698 | 77.196 | 76.556 | 76.038 | 76.225 |
| 401138 | Hemelingen (Stadtteil) | 5.981 | 5.992 | 6.020 | 6.194 | 6.587 | 6.391 | 6.224 | 6.151 | 6.059 | 6.058 |
| 4011381 | Sebaldsbrück (Ortsteil) | 1.318 | 1.301 | 1.325 | 1.323 | 1.359 | 1.354 | 1.355 | 1.325 | 1.310 | 1.315 |
| 4011382 | Hastedt (Ortsteil) | 1.255 | 1.287 | 1.245 | 1.406 | 1.541 | 1.411 | 1.278 | 1.244 | 1.168 | 1.138 |
| 4011383 | Hemelingen (Ortsteil) | 1.677 | 1.706 | 1.702 | 1.733 | 1.890 | 1.879 | 1.903 | 1.897 | 1.912 | 1.905 |
| 4011384 | Arbergen (Ortsteil) | 854 | 825 | 863 | 879 | 926 | 903 | 870 | 876 | 851 | 882 |
| 4011385 | Mahndorf (Ortsteil) | 877 | 873 | 885 | 853 | 871 | 844 | 818 | 809 | 818 | 818 |

Auf Grundlage von Daten des Statistischen Landesamtes Bremen; Stichtag jeweils 31.12.; NA = fehlende Datengrundlage

In Bezug auf die Planung zukünftiger Angebote der Offenen Kinder- und Jugendarbeit, aber auch die inhaltliche Ausrichtung von Schwerpunkten bereits bestehender Angebote, ist die prognostizierte Entwicklung der Jugendeinwohner:innenzahlen der einzelnen Planungsgebiete eine zu berücksichtigende Grundlage.

Dabei ist anzumerken, dass die durch das Statistische Landesamt Bremen veröffentlichten Bevölkerungsprognosen keine sicheren Voraussagen treffen, sondern vielmehr den Versuch unter Berücksichtigung einer Vielzahl von Faktoren, Hypothesen über zukünftige und damit unsichere Entwicklungen aufzustellen.² Entwicklungen in- und natürlich auch außerhalb des Bundeslandes Bremen und der Bundesrepublik Deutschland haben dabei einen Einfluss, welcher nicht sicher prognostiziert werden kann, weswegen die im Folgenden dargestellten Vorausberechnungen als mögliche Richtwerte für die Angebotsplanung gelesen werden müssen.

Bevölkerungsvorausberechnung für Hemelingen auf Ortsteilebene
 Altersjahre: 12 bis unter 18



Darstellung auf Grundlage von Berechnungen des Statistischen Landesamtes Bremen

Vorausberechnete Bevölkerungsanzahl der 12 bis unter 18 Jährigen

Stadtteil: Hemelingen

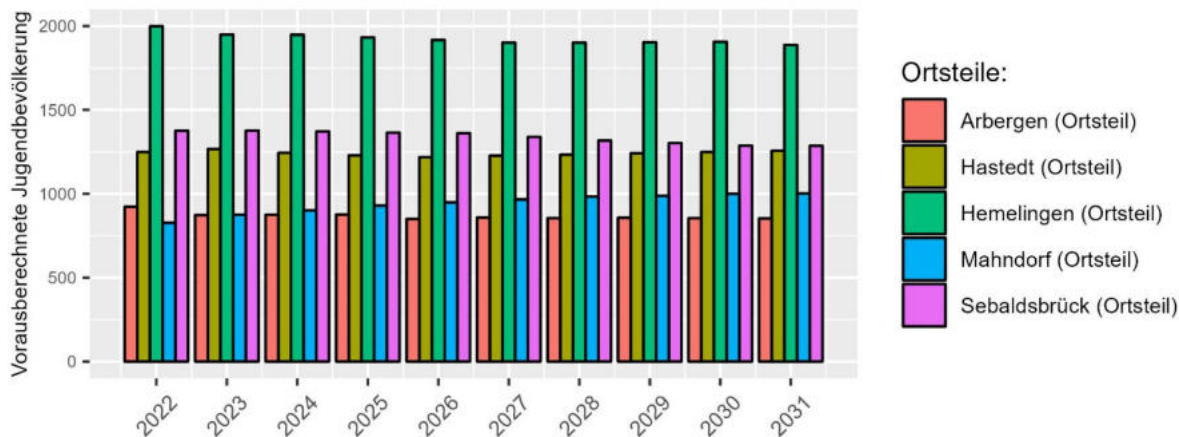
| Gebietskennung | Gebietsname | 2022 | 2023 | 2024 | 2025 | 2026 | 2027 | 2028 | 2029 | 2030 | 2031 |
|----------------|-------------------------|--------|--------|--------|--------|--------|--------|--------|--------|--------|--------|
| 4011 | Bremen (Stadt) | 31.055 | 31.510 | 31.769 | 31.780 | 32.281 | 32.759 | 33.361 | 34.101 | 34.798 | 35.288 |
| 401138 | Hemelingen (Stadtteil) | 2.500 | 2.393 | 2.361 | 2.368 | 2.427 | 2.467 | 2.492 | 2.541 | 2.576 | 2.584 |
| 4011381 | Sebaldsbrück (Ortsteil) | 538 | 518 | 520 | 512 | 516 | 500 | 516 | 516 | 509 | 503 |
| 4011382 | Hastedt (Ortsteil) | 473 | 453 | 417 | 420 | 429 | 437 | 449 | 468 | 491 | 495 |
| 4011383 | Hemelingen (Ortsteil) | 778 | 745 | 736 | 740 | 777 | 802 | 792 | 803 | 811 | 805 |
| 4011384 | Arbergen (Ortsteil) | 380 | 338 | 349 | 349 | 351 | 356 | 353 | 354 | 354 | 360 |
| 4011385 | Mahndorf (Ortsteil) | 331 | 339 | 339 | 347 | 354 | 372 | 382 | 400 | 411 | 421 |

Auf Grundlage von Berechnungen des Statistischen Landesamtes Bremen

² Siehe für eine detaillierte Darstellung der Modalitäten der Bevölkerungsvorausberechnung exemplarisch: https://www.rathaus.bremen.de/sixcms/media.php/13/top%204_20230228_Aktualisierungs_Bevoelkerungsvorausberechnung.pdf

Bevölkerungsvorausberechnung für Hemelingen auf Ortsteilebene

Altersjahre: 6 bis unter 21



Darstellung auf Grundlage von Berechnungen des Statistischen Landesamtes Bremen

Vorausberechnete Bevölkerungsanzahl der 6 bis unter 21 Jährigen

Stadtteil: Hemelingen

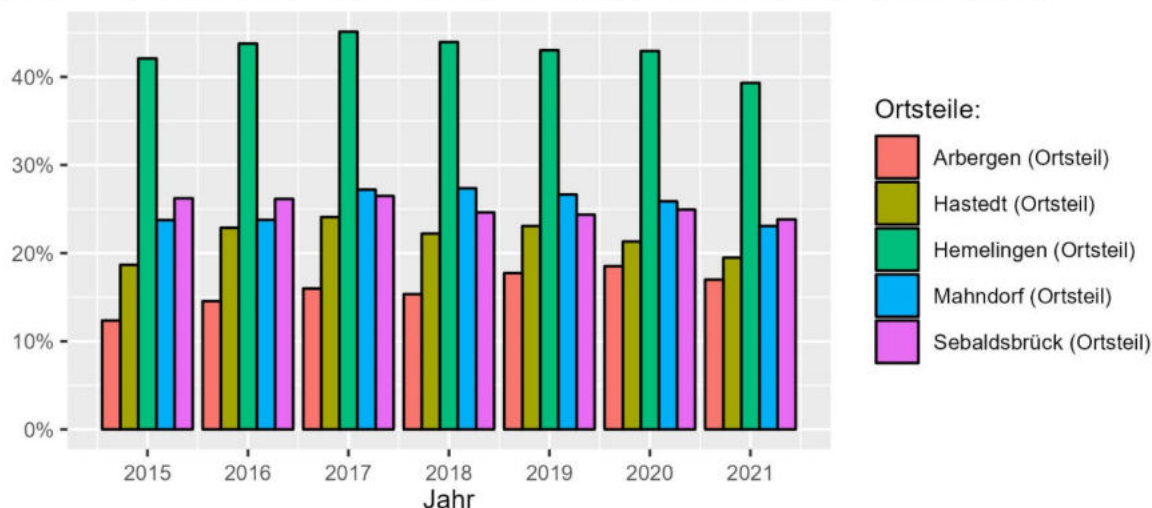
| Gebietskennung | Gebietsname | 2022 | 2023 | 2024 | 2025 | 2026 | 2027 | 2028 | 2029 | 2030 | 2031 |
|----------------|-------------------------|--------|--------|--------|--------|--------|--------|--------|--------|--------|--------|
| 4011 | Bremen (Stadt) | 79.837 | 81.996 | 83.642 | 84.912 | 85.715 | 86.180 | 86.360 | 86.701 | 86.952 | 87.137 |
| 401138 | Hemelingen (Stadtteil) | 6.374 | 6.341 | 6.340 | 6.331 | 6.295 | 6.291 | 6.289 | 6.292 | 6.297 | 6.285 |
| 4011381 | Sebaldsbrück (Ortsteil) | 1.376 | 1.377 | 1.372 | 1.364 | 1.361 | 1.339 | 1.317 | 1.302 | 1.287 | 1.286 |
| 4011382 | Hastedt (Ortsteil) | 1.249 | 1.267 | 1.244 | 1.229 | 1.218 | 1.227 | 1.233 | 1.242 | 1.249 | 1.257 |
| 4011383 | Hemelingen (Ortsteil) | 1.999 | 1.949 | 1.948 | 1.932 | 1.917 | 1.901 | 1.901 | 1.903 | 1.906 | 1.887 |
| 4011384 | Arbergen (Ortsteil) | 923 | 873 | 875 | 876 | 850 | 858 | 855 | 857 | 855 | 853 |
| 4011385 | Mahndorf (Ortsteil) | 827 | 875 | 901 | 930 | 949 | 966 | 983 | 988 | 1.000 | 1.002 |

Auf Grundlage von Berechnungen des Statistischen Landesamtes Bremen

Soziale Lagen

Auch wenn Angebote der Offenen Kinder- und Jugendarbeit allen jungen Menschen in angemessenem, damit bestimmungsbedürftigem, Umfang zur Verfügung zu stellen sind, ist ein Grundsatz der Planung von Angeboten nach § 11 SGB VIII die Berücksichtigung unterschiedlicher sozialer Lagen gemäß Rahmenkonzept der offenen Jugendarbeit.³ Daher wird der Darstellung der zurückliegenden und prognostizierten Bevölkerungsentwicklung eine Auswahl sozialstatistischer Daten angehängt.

Anteil SGB II-Leistungsberechtigter an unter 15-Jährigen für Hemelingen auf Ortsteilebene



Auf Grundlage von Daten des Statistischen Landesamtes Bremen; etwaige Lücken ergeben sich aus fehlenden Werten

SGB-II-Leistungsberechtigte unter 15 Jahre

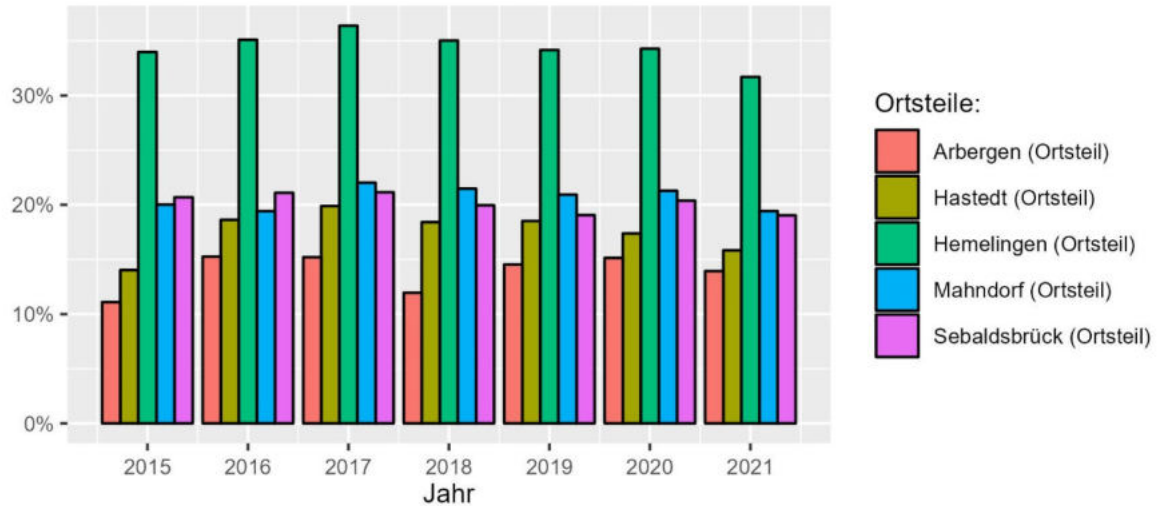
Stadtteil: Hemelingen

| Gebietskennung | Gebietsname | 2015 | 2016 | 2017 | 2018 | 2019 | 2020 | 2021 |
|----------------|-------------------------|--------|--------|--------|--------|--------|--------|--------|
| 4011 | Stadt Bremen | 20.480 | 21.772 | 23.255 | 23.291 | 23.266 | 23.077 | 21.974 |
| 401138 | Hemelingen (Stadtteil) | 1.527 | 1.710 | 1.819 | 1.799 | 1.795 | 1.763 | 1.626 |
| 4011381 | Sebaldsbrück (Ortsteil) | 317 | 331 | 351 | 327 | 328 | 337 | 327 |
| 4011382 | Hastedt (Ortsteil) | 211 | 269 | 280 | 262 | 271 | 251 | 223 |
| 4011383 | Hemelingen (Ortsteil) | 713 | 803 | 839 | 864 | 816 | 800 | 732 |
| 4011384 | Arbergen (Ortsteil) | 101 | 118 | 130 | 126 | 154 | 152 | 145 |
| 4011385 | Mahndorf (Ortsteil) | 185 | 189 | 219 | 220 | 226 | 223 | 199 |

Auf Grundlage von Daten des Statistischen Landesamtes Bremen; NA = nicht darstellbar aufgrund fehlender Werte

³ SJIS 2014: Rahmenkonzept für die offene Jugendarbeit in der Stadtgemeinde Bremen. S.: 6f

Anteil SGB II-Leistungsberechtigter an unter 25-Jährigen für Hemelingen auf Ortsteilebene



Auf Grundlage von Daten des Statistischen Landesamtes Bremen; etwaige Lücken ergeben sich aus fehlenden Werten

SGB-II-Leistungsberechtigte unter 25 Jahre

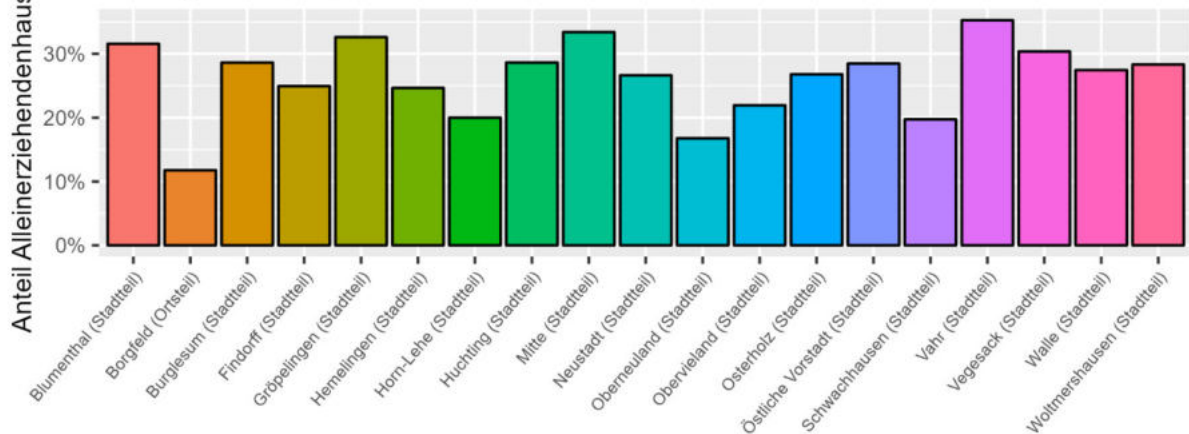
Stadtteil: Hemelingen

| Gebietskennung | Gebietsname | 2015 | 2016 | 2017 | 2018 | 2019 | 2020 | 2021 |
|----------------|-------------------------|--------|--------|--------|--------|--------|--------|--------|
| 4011 | Stadt Bremen | 30.510 | 33.023 | 34.778 | 34.200 | 33.834 | 33.776 | 31.614 |
| 401138 | Hemelingen (Stadtteil) | 2.301 | 2.666 | 2.745 | 2.609 | 2.561 | 2.534 | 2.320 |
| 4011381 | Sebaldsbrück (Ortsteil) | 485 | 510 | 513 | 483 | 466 | 492 | 452 |
| 4011382 | Hastedt (Ortsteil) | 343 | 492 | 494 | 449 | 449 | 411 | 365 |
| 4011383 | Hemelingen (Ortsteil) | 1.045 | 1.164 | 1.214 | 1.210 | 1.135 | 1.114 | 1.026 |
| 4011384 | Arbergen (Ortsteil) | 156 | 227 | 215 | 168 | 209 | 212 | 199 |
| 4011385 | Mahndorf (Ortsteil) | 272 | 273 | 309 | 299 | 302 | 305 | 278 |

Auf Grundlage von Daten des Statistischen Landesamtes Bremen; NA = nicht darstellbar aufgrund fehlender Werte

Anteil Alleinerziehendenhaushalte an Haushalten mit Kindern in der Stadtgemeinde Bremen

Stichtag: 31.12.2021

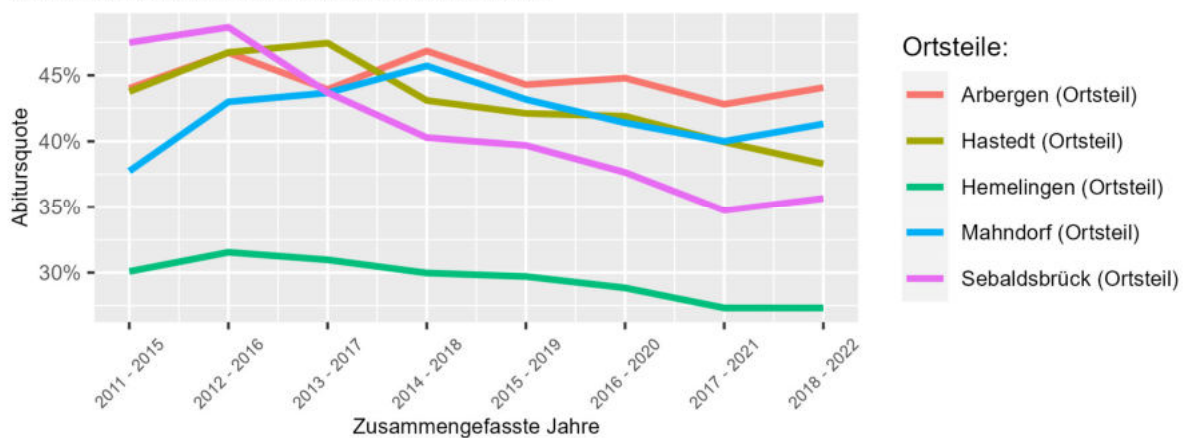


Auf Grundlage von Daten des Statistischen Landesamtes Bremen

Die Offene Kinder- und Jugendarbeit stellt einen eigenen und von schulischen Institutionen abgegrenzten informellen Bildungsraum zur Verfügung. Nichtsdestotrotz sind besonders schulische Bildung und zertifizierte Bildungsabschlüsse nicht zu unterschätzende Weichenstellungen und Zugänge zu Teilhabemöglichkeiten auf unterschiedlichen gesellschaftlichen Ebenen. Daher werden zwei mögliche Indikatoren folgend dargestellt.⁴

Abitursquoten für Hemelingen auf Ortsteilebene

Anteil der Abschlüsse mit Abitur an Schulentlassenen
Jeweils aggregierte Werte über eine Spanne von fünf Jahren



Darstellung auf Grundlage von Daten der Senatorin für Kinder und Bildung
Bei unzureichender Datenlage keine Darstellung

Anteil der Schulentlassenen mit Abitur

Stadtteil: Hemelingen; jeweils aggregierte Werte über eine Spanne von fünf Jahren

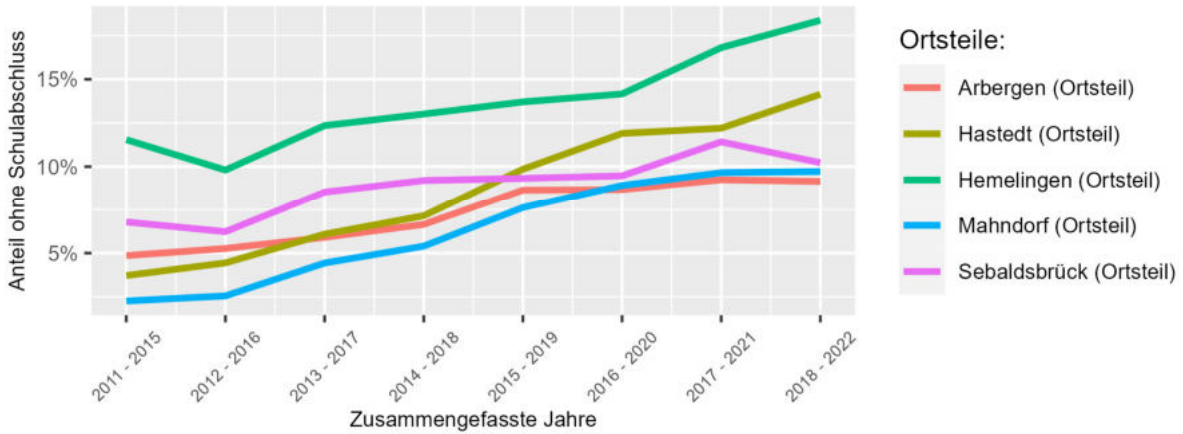
| Gebietskennung | Gebietsname | 2011- 2015 | 2012- 2016 | 2013- 2017 | 2014- 2018 | 2015- 2019 | 2016- 2020 | 2017- 2021 | 2018- 2022 |
|----------------|------------------------|---------------|---------------|---------------|---------------|---------------|---------------|---------------|---------------|
| 4011 | Bremen (Stadt) | 44,1% | 44,7% | 42,2% | 41,4% | 40,2% | 39,7% | 39,0% | 38,8% |
| 401138 | Hemelingen (Stadtteil) | 39,9% | 42,3% | 40,9% | 39,7% | 38,6% | 37,6% | 35,6% | 35,8% |

Auf Grundlage von Daten der Senatorin für Kinder und Bildung

⁴ Siehe weiterführend: SJIS 2021: Lebenslage im Land Bremen. 3. Bericht des Senats der Freien Hansestadt Bremen. S. 93ff

Anteil ohne Schulabschluss für Hemelingen auf Ortsteilebene

Anteil der Schulentlassenen ohne Schulabschluss
Jeweils aggregierte Werte über eine Spanne von fünf Jahren



Darstellung nach Daten der Senatorin für Kinder und Bildung
Bei unzureichender Datenlage keine Darstellung

Anteil an Schulentlassenen ohne Abschluss

Stadtteil: Hemelingen; jeweils aggregierte Werte über eine Spanne von fünf Jahren

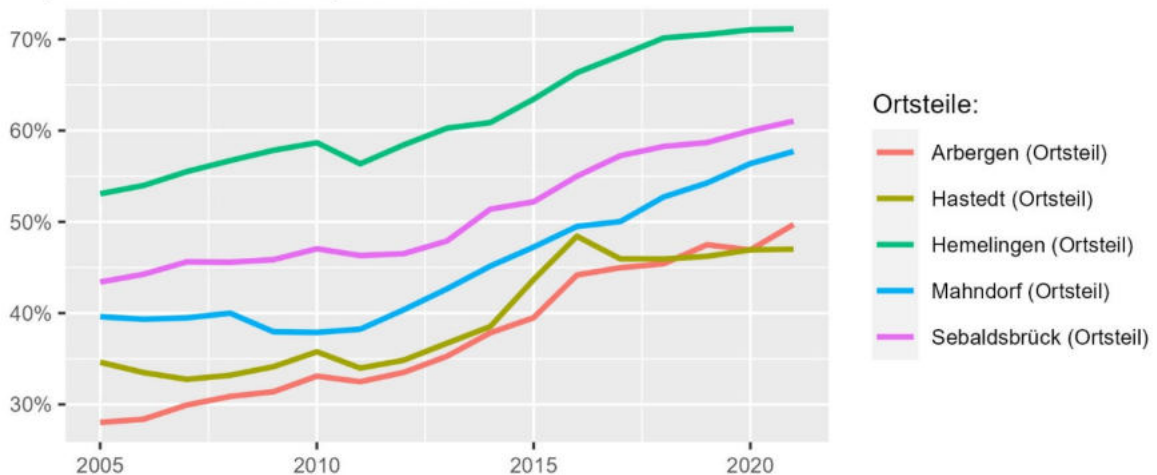
| Gebietskennung | Gebietsname | 2011-2015 | 2012-2016 | 2013-2017 | 2014-2018 | 2015-2019 | 2016-2020 | 2017-2021 | 2018-2022 |
|----------------|------------------------|-----------|-----------|-----------|-----------|-----------|-----------|-----------|-----------|
| 4011 | Bremen (Stadt) | 6,7% | 6,6% | 7,4% | 7,8% | 8,3% | 8,9% | 9,5% | 9,6% |
| 401138 | Hemelingen (Stadtteil) | 6,7% | 6,3% | 8,1% | 8,9% | 10,3% | 11,1% | 12,6% | 13,2% |

Auf Grundlage von Daten der Senatorin für Kinder und Bildung

Die statistische Kategorie Migrationshintergrund wird verschiedentlich gebraucht und umfasst eine heterogene Gruppe an Menschen. Dementsprechend dürfen keine vereinfachten kausalen Zusammenhänge auf Grundlage dieses statistischen Merkmals konstruiert werden. Allerdings sollte auch nicht unterschlagen werden, dass Menschen mit Migrationshintergrund (wobei zu differenzieren ist) mit statistisch ausweisbar anderen Rahmenbedingungen in Bezug auf Zugänge zu Teilhabemöglichkeiten konfrontiert sind.

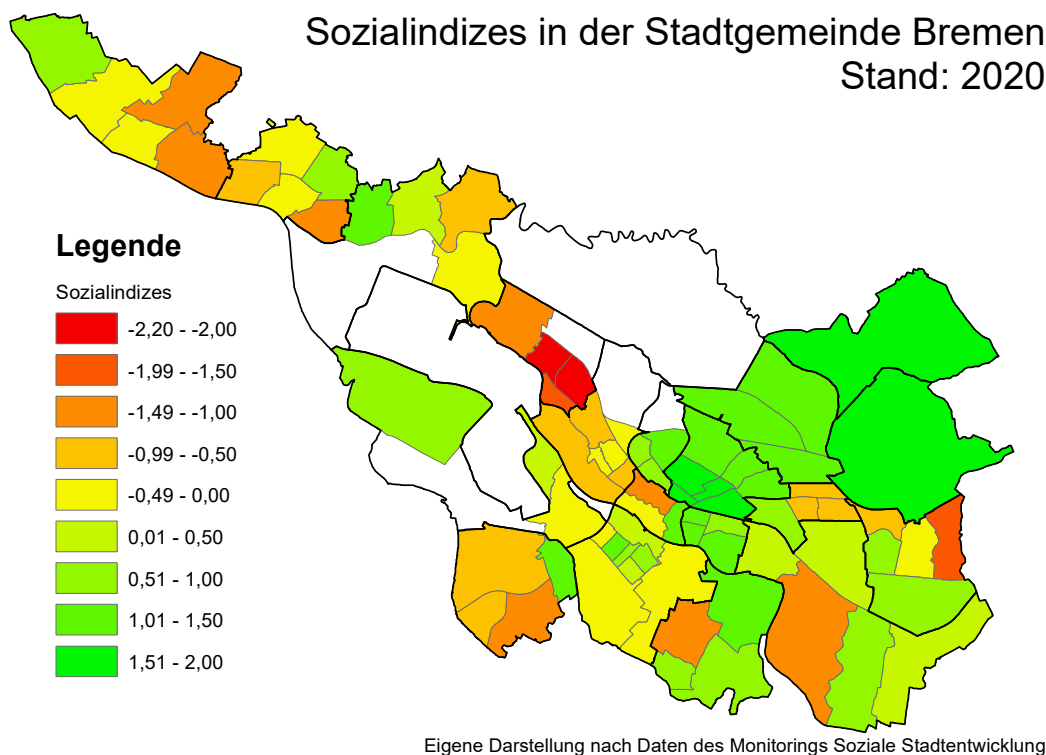
Bevölkerungsanteilsentwicklung mit Migrationshintergrund für Hemelingen auf Ortsteilebene

Altersjahre: 0 bis unter 25 Jahre; jeweils zum 31.12.



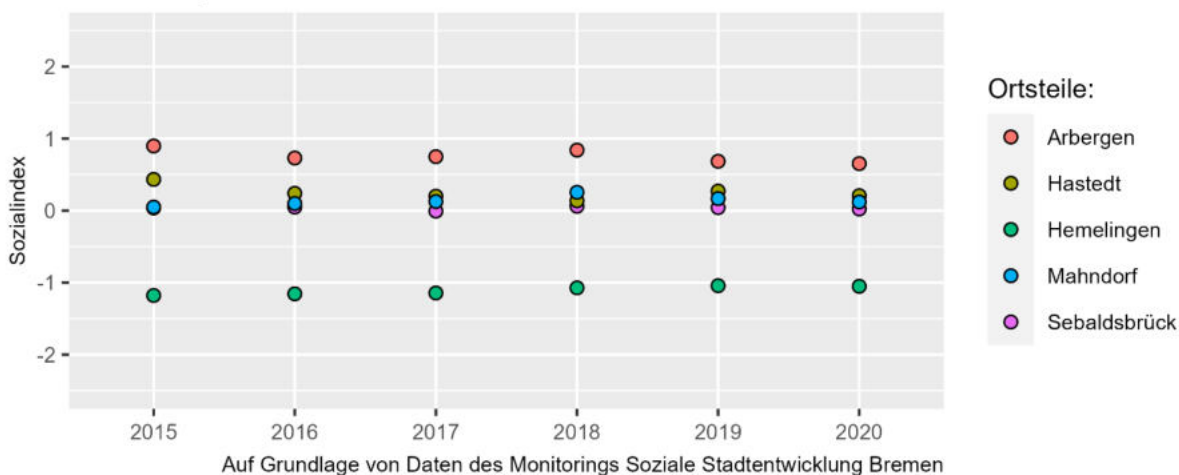
Auf Grundlage von Daten des Statistischen Landesamtes Bremen

Die durch das Monitoring Soziale Stadtentwicklung errechneten Sozialindizes stellen ein Vergleichsmaß dar, anhand dessen die sozialen Lagen in den Bremer Ortsteilen in Beziehung zueinander gesetzt werden können. Die standardisierte Zusammenfassung verschiedener sozialstatistischer Merkmale erlaubt dabei den Vergleich der sozialen Lagen innerhalb der Stadtgemeinde. Sie verdeutlichen die Kumulation und räumliche Konzentration sozialer Problemlagen. Da die Ortsteilindizes zur Berechnung der Mittelverteilung der Offenen Kinder- und Jugendarbeit herangezogen werden und damit Bestandteil der Ausgangssituation der Planung sind, werden sie an dieser Stelle ebenfalls abgebildet.⁵



Entwicklung der Sozialindizes auf Ortsteilebene

Stadtteil: Hemelingen



⁵ Siehe für eine detaillierte Auseinandersetzung mit den Sozialindikatoren in Bezug auf die Offene Kinder- und Jugendarbeit in Bremen exemplarisch: SJIS 2022: Jugendbericht der Stadtgemeinde Bremen 2022. S. 120ff oder auch das SJIS 2014: Rahmenkonzept der offenen Jugendarbeit in der Stadtgemeinde Bremen. Siehe außerdem exemplarisch SJIS 2021: Lebenslage im Land Bremen. 3. Bericht des Senats der Freien Hansestadt Bremen. S. 35ff

Fachliche, lebensweltliche und sozialräumliche Bewertung - Bedarfsermittlung

Der Stadtteil Hemelingen ist mit seinen fünf Ortsteilen Mahndorf, Arbergen, Hemelingen, Sebaldsbrück und Hastedt der flächenmäßig größte und bevölkerungsreichste Stadtteil Bremens. Dieses spiegelt sich bei den hier aufgeführten Statistiken zur Jugendbevölkerungsentwicklung wieder. So lebten 2022 in Hemelingen 6.374 Kinder- und Jugendliche von 6-21 Jahren. Die Prognose bis 2031 zeigt uns hier einen leichten Rückgang aber auch leichte Verschiebungen in den Ortsteilen.

Von den fünf Ortsteilen ist Hemelingen der einwohnerstärkste Ortsteil. Hier lebten 2022 1.999 Kinder- und Jugendliche von 6 – 21 Jahren. Hastedt mit 1.249 und Sebaldsbrück mit 1.376 sind relativ vergleichbar miteinander ebenso wie Mahndorf mit 827 und Arbergen mit 923.

Erkennbar sind in den Ortsteilen Arbergen und Hastedt Einwohnerzuwüchse im Jahr 2015/16 da hier zusätzliche Unterkünfte für Geflüchtete, auch Einrichtungen für unbegleitete minderjährige Flüchtlinge eröffnet wurden.

Gemessen am Sozialindiz erkennen wir keine großen Veränderungen.

Der Ortsteil Hemelingen ist in der Scala nach dem Benachteiligungsindiz weiterhin sehr weit oben. Ortsteile wie Mahndorf, Sebaldsbrück und Hastedt, eher bürgerliche Ortsteile verzeichnen einen leichten Anstieg was u.a. auch durch die Einrichtungen für Geflüchtete zu erklären ist. Siehe hierzu die Veränderungen in Arbergen ab 2015.

Als bedenklich wurde der Anstieg der Schulentlassenen ohne Abschluss gesehen der mit 13,2% erheblich über dem städtischen Durchschnitt mit 9,6% liegt.

Anzumerken sei, dass es seit 2023 durch den erneuten hohen Bedarf an Einrichtungsplätzen für unbegleitete minderjährige Flüchtlinge im Stadtteil Hemelingen neue Einrichtungen mit ca. 230 Belegplätzen gibt. Diese tauchen in den uns zugrundeliegenden Statistiken noch nicht auf. Diese Jugendlichen nutzen, oft auch in großen Gruppen die Einrichtungen und sprengen so die Kapazitäten der Einrichtungen. Hier gilt es Absprachen mit den Einrichtungsträgern zu treffen bezüglich eines gemeinsamen Vorgehens der Nutzung.

Grundsätzlich kann man sagen, dass der Stadtteil Hemelingen sich durch den Zuzug von schutzsuchenden und geflüchteten Menschen vor demografischen Veränderungen und in einem stetigen und dynamischen Wandlungsprozess befindet. Die Zielgruppe der Menschen mit Migrations- und/oder Fluchterfahrungen ist inhomogen und erfordert ein hohes Maß an Interkulturellen Kompetenzen der begleitenden und betreuenden Fachkräfte und kann als eine zusätzliche Herausforderung zu der Arbeit mit bereits bestehenden Besucher*innenstrukturen in der offenen Kinder- und Jugendarbeit (OKJA) betrachtet werden.

Der Stadtteil Hemelingen steht aber auch vor neuen Chancen und Möglichkeiten. So wird um das Gelände um ehemals Könecke und Coca Cola ein Neubaugebiet entstehen mit einem neuen Zentrum einschließlich Bahnhof und Quartiersplatz, wo eine neue Soziale Mischung der Bevölkerung denkbar ist und es Raum für Kinder- und Jugendliche gibt in eine Quartiersplanung im Rahmen von Beteiligungen mitzuwirken.

Im Rahmen der Bedarfsermittlung wurden von Trägern Amts- und Stadtteilvertretern Bedarfe für die Kinder- und Jugendlichen im Stadtteil Hemelingen wie folgt definiert:

- Der Bedarf an Einzelfallbetreuung von Jugendlichen mit psychischen Problemen nach Corona ist stark angestiegen. Es bedarf, neben grundsätzlich mehr Therapieplätzen für Jugendliche, niedrigschwelliger Angebote sowie einer fachlichen Unterstützung und Beratungsmöglichkeit für die Fachkräfte in den Einrichtungen
- Die Jugendlichen mit Migrations- und/oder Fluchthintergrund, die seit 2015 in die Jugendeinrichtungen kommen sind inhomogen und die Arbeit mit ihnen erfordert ein hohes Maß an Interkulturellen Kompetenzen der begleitenden und betreuenden

Fachkräfte. Dies ist als eine zusätzliche Herausforderung zu der Arbeit mit bereits bestehenden Besucher*innenstrukturen in der offenen Kinder- und Jugendarbeit (OKJA) zu betrachten.

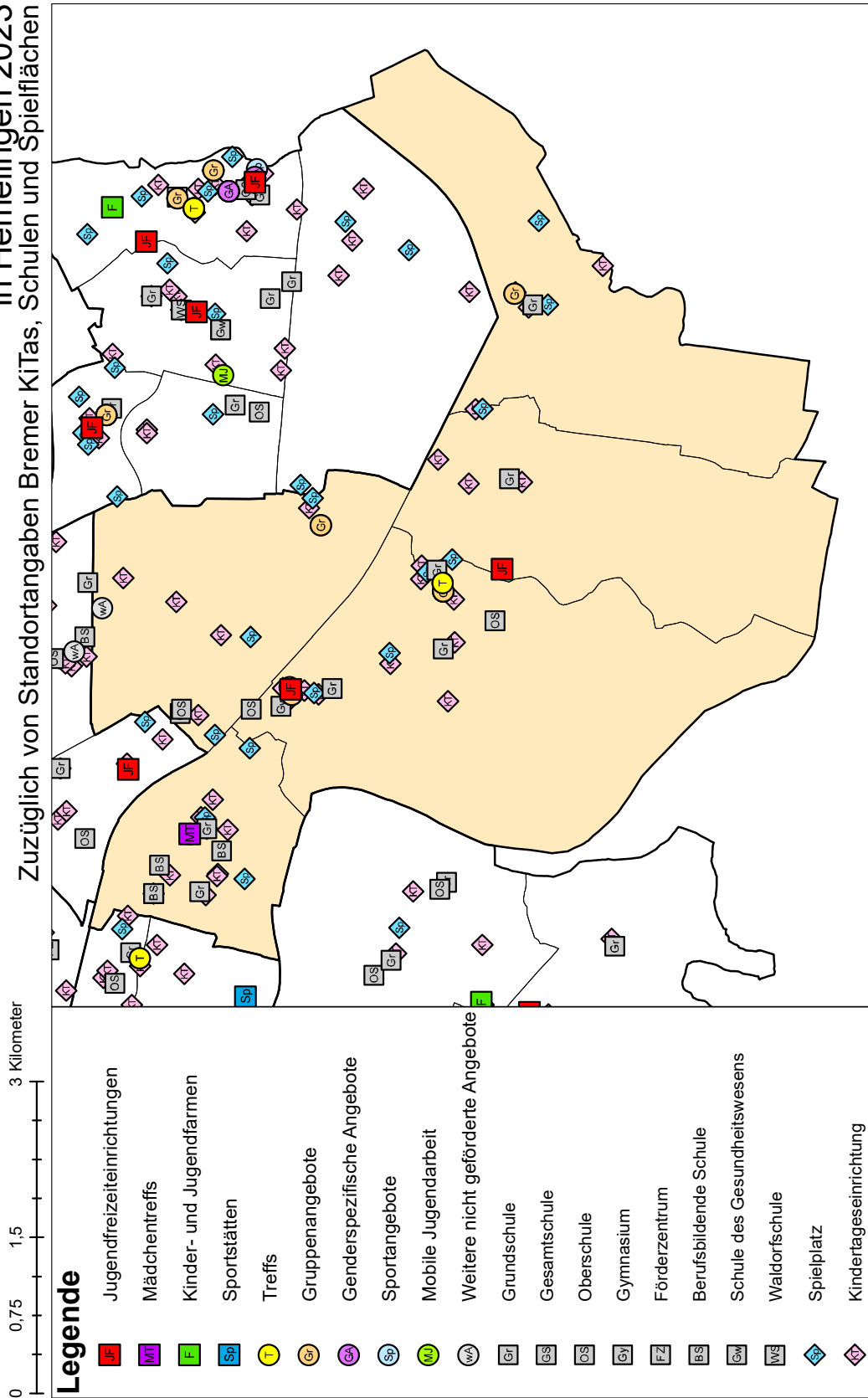
- In den Jugendhäusern kommen vermehrt Kinder an, die keine Betreuungsmöglichkeit haben und wo Schulbesuche unklar sind. Hier fehlen Angebote im Kinderbereich die von SKB abgedeckt werden müssen.

Im Herbst 2022 fand, initiiert vom Arbeitskreis Jugend in Kooperation mit dem Jugendbeirat Hemelingen, eine großangelegte Kinder- und Jugendbeteiligung in Hemelingen statt. Es konnten ca. 220 Kinder- und Jugendliche aus verschiedenen Einrichtungen und Institutionen im Alter von 8 - 21 erreicht werden. Hieraus ergaben sich folgende Bedarfe und zusammen mit dem Jugendbeirat wurden daraus Arbeitsaufträge entwickelt woran aktuell gearbeitet wird:

| Thema | Umsetzung |
|--|--|
| Müll | Beirat und Jugendbeirat übernehmen das Thema. Der Jugendbeirat organisiert „Müllrallys“ in den Ortsteilen zur Sensibilisierung der Kinder-und Jugendlichen |
| Natur | Thema wird gemeinsam mit dem Jugendbeirat bearbeitet; Kontakt zum NaBu soll aufgenommen werden |
| Öffentlicher Raum | Gemeinsamer Austausch zu Streifenwagen, RTW, Beleuchtung, Sicherheitsgefühl, öffentliche Toiletten |
| Selbstverwaltetes Tanzen für Mädchen | Ein fester wöchentlicher offener Termin für Mädchen wird im Jugendhaus bereitgestellt. Fachkräfte aus allen Einrichtungen sind hier Kontaktperson und unterstützen |
| Briefkästen/ Kummer,- Beteiligungskästen | Fachkräfte aus dem AK Jugend und der Jugendbeirat haben hierzu ein Konzept entwickelt. Briefkästen werden mit einheitlichem Label im Herbst 2023 in unterschiedlichen Einrichtungen in den Probelauf gebracht |
| Lern-Cafés | Die Einrichtungen bieten Zeitfenster in ihren Räumlichkeiten in denen Jugendliche in Ruhe lernen können. Es gibt einen Flyer mit festen Lern- Zeiten und ein Label für die Einrichtungen wo diese sogenannten Lernorte sind. |
| Misch-Mit | Jugendaktionstag – Federführend das Ein Haus für unsere Freundschaft; Frühjahr 2024 |
| Sport-und Spielmöglichkeiten | Projekt „ Eine Halle für Alle“ bedarf längerfristiger Planung; Sport und Spielmöglichkeiten können im Rahmen der Einrichtungen entwickelt werden |
| Veranstaltung zu Rassismus | Ein Haus für unsere Freundschaft übernimmt federführend |
| Erste- Hilfe- Kurse | Erste- Hilfe Kurse für Hemelinger Jugendliche AK Jugend mit Jugendbeirat |
| Freikarten | Gemeinsamer Austausch; eher auf der politischen angesiedelt |

Bestandsaufnahme

Angebotslandschaft der Offenen Kinder- und Jugendarbeit in Hemelingen 2023 in Hemelingen 2023 Zuzüglich von Standortangaben Bremer KiTas, Schulen und Spielflächen



Eigene Darstellung auf Grundlage von Daten der Antragsangaben 2023, der Bremer Spielraumförderung und der Senatorin für Kinder und Bildung. Überlagerungen, gemäß der Reihenfolge der Legende, können nicht ausgeschlossen werden. Mobile Angebote, wenn notwendig, zentral dargestellt. Bei uneindeutiger Antragslage keine kartographische Darstellung. Grundkarte auf Basis der offiziellen Verwaltungsgrenzen der Stadtgemeinde Bremen.

Ergänzend zur kartographischen Darstellung der Angebotslandschaft im Stadtteil, findet sich im Anhang eine stadtweite Darstellung der Angebote der Offenen Kinder- und Jugendarbeit.

Die vorstehende Karte des Stadtteils enthält die Angebote der Offenen Kinder- und Jugendarbeit, welche anhand der Antragsangaben räumlich verortet werden konnten. Dies trifft unter Umständen nicht auf alle im Jahr 2023 vorgehaltenen Angebote zu. Daher bietet die folgende Tabelle eine weitere Übersicht.

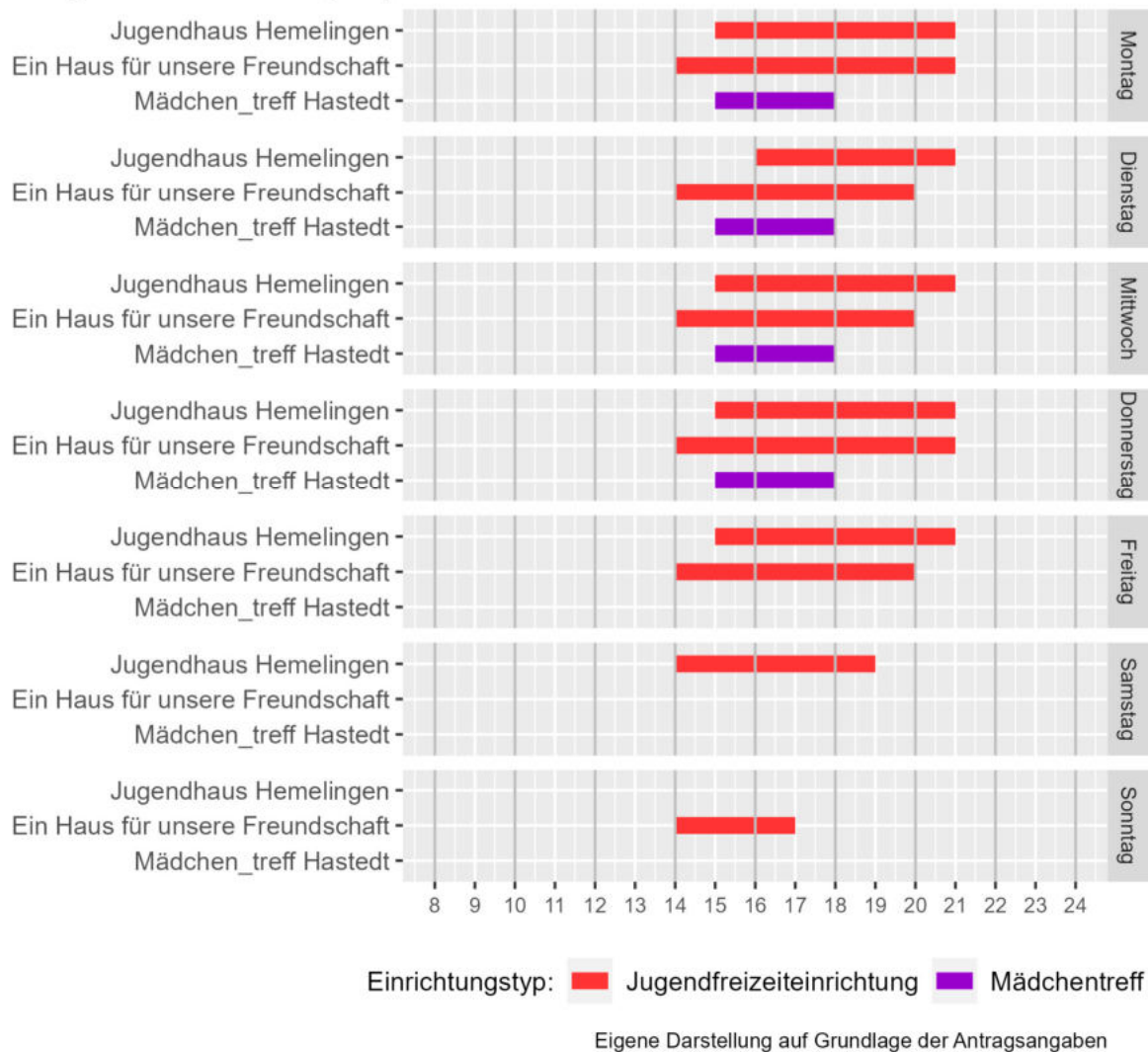
Angebote der stadtteilbezogenen offenen Kinder- und Jugendarbeit

Stadtteil: Hemelingen

| Träger | Name des Angebots |
|---------------------------------------|--|
| Ein Haus für unsere Freundschaft e.V. | Jugendzentrum Ein Haus für unsere Freundschaft |
| Ein Haus für unsere Freundschaft e.V. | Kidsclub Sebaldsbrück |
| Ein Haus für unsere Freundschaft e.V. | Kidsclub Sebaldsbrück |
| Ein Haus für unsere Freundschaft e.V. | Jugendbeirat Hemelingen |
| Petri & Eichen | Jugendhaus Hemelingen |
| SoFa e.V. | Mädchen_treff Hastedt |
| SoFa e.V. | Offene Mädchen_gruppe |
| SoFa e.V. | Offene Mädchen_gruppe |
| SoFa e.V. | Computerkurs |
| SoFa e.V. | Stadterkundung/Mobilität |
| Bürgerhaus Mahndorf e.V. | Krea Kids (Montagsgruppe) |
| Bürgerhaus Mahndorf e.V. | Krea Kids (Dienstagsgruppe) |
| Freundeskreis Haus der Familie e.V. | Mädchengruppe |
| Freundeskreis Haus der Familie e.V. | Mädchengruppe |
| Freundeskreis Haus der Familie e.V. | Kreativgruppe |
| Freundeskreis Haus der Familie e.V. | Jungsgruppe |
| Bürgerhaus Hemelingen e.V. | Töpfer-Kurs |
| Bürgerhaus Hemelingen e.V. | Breakdance-Kurs |
| Bürgerhaus Hemelingen e.V. | Theatergruppe |
| Vaja e.V. | Jugendkeller Angebot |
| Vaja e.V. | Streetwork |

Angebotsauflistung und -namen gemäß der Antragslage 2023

Reguläre Öffnungszeiten der Einrichtungen und Treffs in Hemelingen Öffnungszeiten nach Antragslage 2023



Die dargestellten Öffnungszeiten beruhen auf Antragsangaben, soweit diese ausgewertet werden konnten. Etwaige unregelmäßige Aktionen, Ausflüge o.ä. können dementsprechend nicht abgebildet werden.⁶

Weiterhin wird der aus der Antragslage 2023 auswertbare Personaleinsatz dargestellt. Differenziert wird dabei zwischen als hauptberuflich beantragten Personalstunden und weiteren Beschäftigungsverhältnissen. Ehrenamtliche und Tätigkeiten im Rahmen von Freiwilligendiensten wurden aufgrund von möglichen Verzerrungen nicht berücksichtigt.

⁶ Auf Grundlage einer Gegenüberstellung von Angaben der Antragslage 2023 und Angaben zu Öffnungs- und Angebotszeiten auf den Internetpräsenzen der freien Trägerschaft (Recherchezeitpunkt: 2. Quartal 2023) muss eine nicht unbeträchtliche Menge an Fällen ausgewiesen werden, in denen die Angaben nicht übereinstimmen. Aussagen darüber, welche Angabe Aktualität beanspruchen kann, können im Einzelfall nicht gesichert getroffen werden.

Hauptamtlich Tätige in der Offenen Kinder- und Jugendarbeit 2023

Stadtteil: Hemelingen

| Gebietskennung | Gebietsname | junge Menschen (6 bis u21 Jahre) | Gesamtmittel ohne Mieten | VZÄ pro 100.000 | |
|----------------|------------------------|-------------------------------------|-----------------------------|-----------------|-------------------------------|
| | | | | VZÄ | € Gesamtmittel ohne Mieten |
| 401138 | Hemelingen (Stadtteil) | 6.058 | 562.357,68€ | 5,71 | 1,02 |
| 4011 | Bremen (Stadt) | 76.225 | 9.119.536,01€ | 102,48 | 1,12 |

Auf Basis der Antragslage 2023; etwaige überlassene Mitarbeitende wurden bei Erwähnung im Antrag berücksichtigt

Weitere Tätige in der Offenen Kinder- und Jugendarbeit 2023

Stadtteil: Hemelingen , ausgenommen Ehrenamtliche, FSJ etc.

| Gebietskennung | Gebietsname | junge Menschen (6 bis u21 Jahre) | Gesamtmittel ohne Mieten | Jahresstunden | Jahresstunden | |
|----------------|------------------------|---|-----------------------------|---------------|--|-------------------------------|
| | | | | | pro 100.000 € Gesamtmittel ohne Mieten | pro 1000 junge Menschen |
| 401138 | Hemelingen (Stadtteil) | 6.058 | 562.357,68€ | 4.912,66 | 873,58 | 810,94 |
| 4011 | Bremen (Stadt) | 76.225 | 9.119.536,01€ | 62.294,23 | 683,09 | 817,24 |

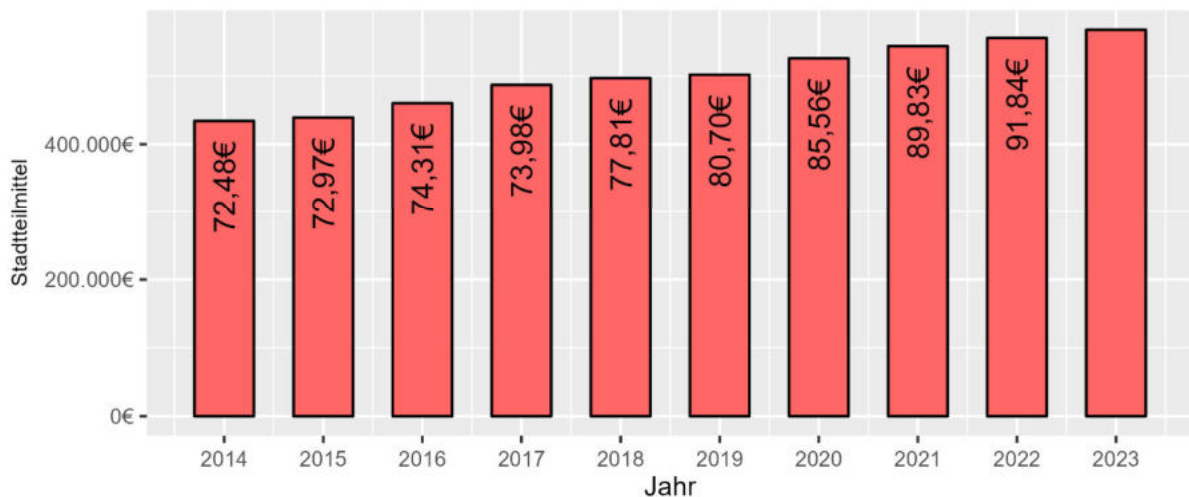
Auf Basis der Antragslage 2023

Abschließend wird die zurückliegende Mittelentwicklung im Stadtteil ausgewiesen. Über die zukünftigen Modalitäten der Finanzierung kann vor dem Hintergrund des noch ausstehenden Jugendhilfeausschussbeschlusses keine Aussage getroffen werden. Ebenfalls abzuwarten bleibt die Festlegung der Haushaltseckwerte für das Arbeitsfeld der stadtteilbezogenen Offenen Kinder- und Jugendarbeit.

Die folgende Darstellung bildet sowohl die Entwicklung der Gesamtmittel im Stadtteil ab, als auch die Entwicklung der Mittel für die stadtteilbezogene Offene Kinder- und Jugendarbeit pro jungem Menschen (vermerkt in den jeweiligen Balken).

Stadtteilmittelenwicklung für die Offene Kinder- und Jugendarbeit in Hemelingen

Grundlage: Stadtteilmittel und Integrationsmittel gemäß JHA-Beschluss;
Zuzüglich Mittelberechnung pro jungem Menschen (6 bis unter 21 Jahre)
auf Basis von Bevölkerungsdaten des jeweiligen Vorjahres



Eigene Berechnung und Darstellung; etwaige Zentralitätsboni in den Stadtteilmitteln enthalten

Fachliche, lebensweltliche und sozialräumliche Bewertung - Bestandsaufnahme

Die Offene Kinder- und Jugendarbeit in Hemelingen zentriert sich im sozial benachteiligten **Ortsteil Hemelingen** mit seinen beiden institutionellen Einrichtungen und verschiedenen Sozialpädagogischen Gruppenangeboten.

- **Ein Haus für unsere Freundschaft:** Neben dem Offenen Tür Angebot mit den bekannten Aktivitäten gibt es einen wöchentlichen Mädchentag. Schwerpunkt der Arbeit liegt in der Musikarbeit, in der Nachhilfe,-Hausaufgabenhilfe. In der Einrichtung finden am Vormittag Integrationskurse statt, was den Zulauf in diese Einrichtung von geflüchteten und zugewanderten Kindern- und Jugendlichen fördert. Das stellt die Fachkräfte immer wieder großen Herausforderungen, da es sich bei den Jugendlichen um keine homogene Gruppe handelt. Es gilt, ein Miteinander in der Einrichtung zu gestalten das auf gegenseitige Akzeptanz auch vor dem Hintergrund unterschiedlicher Status herzustellen. Die Einrichtung befördert Elternarbeit indem hier u.a. ein Jugend- und Elternchor besteht.
- **Jugendhaus Hemelingen:** Neben dem Offenen- Tür Angebot mit einer Komm - Struktur hat das Haus eine sportliche Ausrichtung. Neben der Multifunktionsanlage gibt es Angebote wie Schwimmen, Freizeitsport, Liga Ost und Kooperationen mit der WOS. In den Ferien gibt es regelmäßige Ferienaktivitäten im Haus, in Bremen sowie internationale Jugendaustausche oder Fahrten. Beratungsangebote für verschiedene Lebenslagen nehmen einen immer größeren Rahmen ein. Es findet wöchentlich Mädchentag statt zur Förderung der parteilichen Mädchenarbeit. Im Haus sitzt das über SKB finanzierte Lückeprojekt.
- **Familienzentrum Mobile:** Im Familienzentrum Mobile finden vier Soziale Gruppenangebote statt. Sie teilen sich auf in zwei Mädchengruppen, eine Kreativgruppe und eine Jungengruppe. Es besteht eine Kooperation zum Jugendhaus um den jungen Jugendlichen den Übergang in das Jugendhaus näherzubringen.
- **Bürgerhaus Hemelingen:** Soziale Gruppenangebote im Kreativbereich; hier Töpfern für Jungen und Mädchen. Durchführung von Ferienbetreuung mit Teamern der JuLeCa unter der Leitlinie „Kultur macht stark“

Im **Ortsteil Hastedt** liegt der

- **Mädchentreff Hastedt** mit Offenen- und Gruppenangeboten im Rahmen der Sozialen Gruppenarbeit. Kooperation mit den zwei Einrichtungen für Geflüchtete in Hastedt

Im **Ortsteil Sebaldsbrück**

- **Kids Club:** Soziale Gruppenarbeit im sogenannten Eisenbahnerviertel statt, einem sozial benachteiligten Quartier in diesem Ortsteil. Offenes Angebot 2x wöchentlich für Mädchen und Jungen.

Im **Ortsteil Mahndorf**

- **Bürgerhaus Mahndorf:** Soziale Gruppenangebote für Kinder im Kreativbereich, die Krea- Kids
- In der **St. Nikolaikirche** finden zwei Cliquenangebote von VAJA statt.

Stadtteilübergreifend:

- **VAJA e.V.** ist an einem weiteren Tag aufsuchend im Stadtteil **übergreifend** tätig.
- Im Ein Haus für unsere Freundschaft gibt es das zentral geförderte **Bremer Jugendtonstudio**
- Der **Jugendbeirat Hemelingen** wird von einer durch OKJA geförderten Fachkraft pädagogische begleitet und schafft so die Verbindung zur Offenen Jugendarbeit

Der Stadtteil Hemelingen kann auf eine traditionelle Netzwerkarbeit zurückgreifen die ein Grundgerüst für eine zielbringende Einrichtungsübergreifende Jugendarbeit bürgt. Aktuell konnte so erfolgreich die Kinder-und Jugendbeteiligung durchgeführt werden. Neben den Einrichtungen der Jugendarbeit konnten hier Jugendliche aus der Kirchengemeinde, Sport, Schule aber auch aus den (teil)-stationären Einrichtungen erreicht werden. Durch die enge Einbeziehung des Jugendbeirats konnte der Planungsprozess von Jugendlichen gut reflektiert werden und entwickelt werden. Die Verantwortung für die Umsetzung der Ergebnisse ist somit breit gestreut.

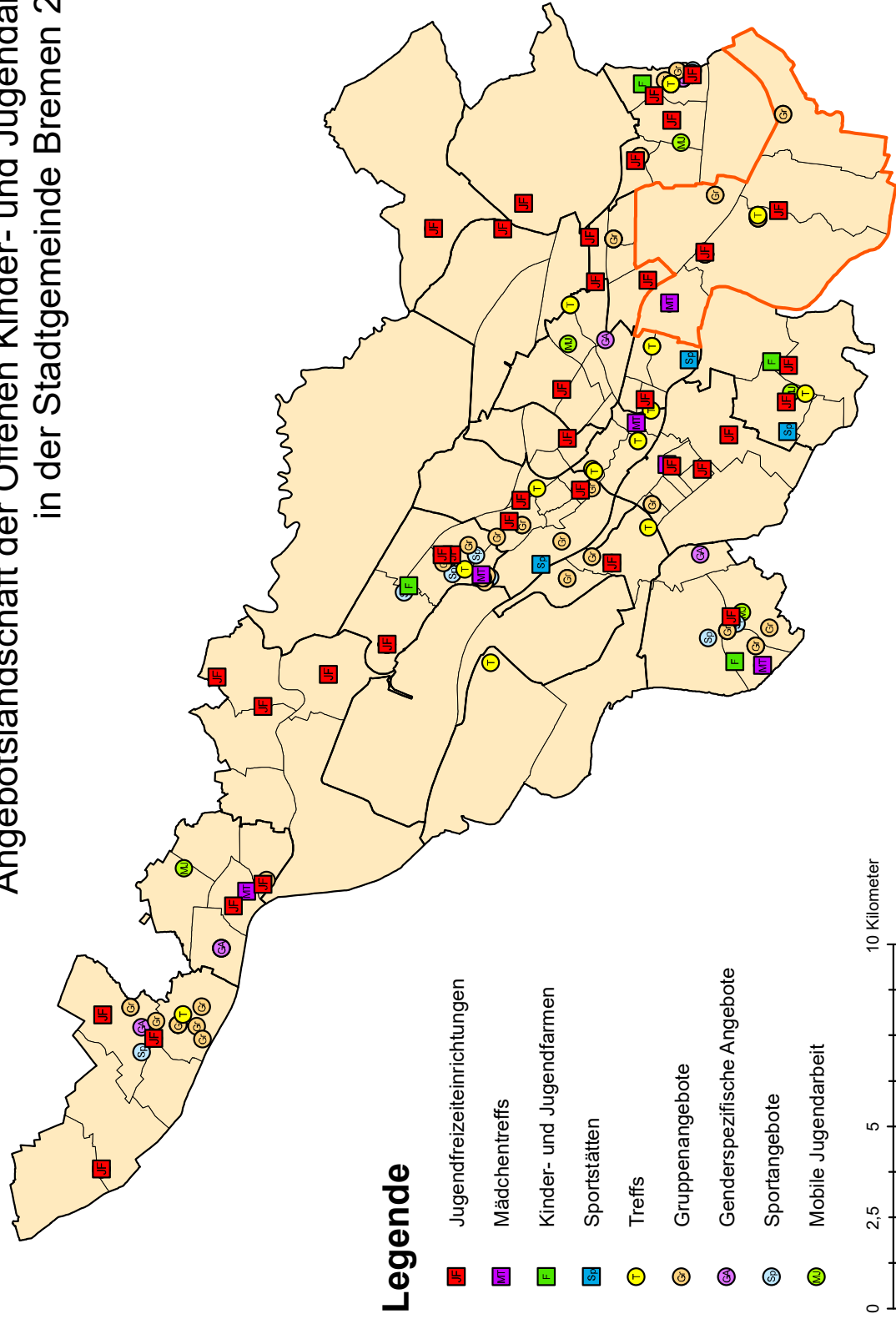
Maßnahmeplanung

Ein wichtiger Garant für die Weiterführung einer fachlich qualitativ guten Jugendarbeit ist die Anpassung der Finanzierung der Vorort arbeitenden Fachkräfte. In den letzten drei Jahren mit Corona ließ sich feststellen, dass die JugendarbeiterInnen im Rahmen der Beziehungsarbeit professionell stark gefordert wurden und weiter werden. Psychosoziale Beratung, Medienkompetenzen, Klimawandel, Flucht und Krieg sind zu nennende Themen. Es gilt hier starke Fachkräfte in den Einrichtungen zu haben die den Jugendlichen ein Gegenüber darstellen und die durch Fachliche Weiterqualifizierung und einem guten Austausch untereinander dafür stark gemacht werden.

Folgende Eckpunkte ergaben sich aus den 2022 geführten Qualitätsdialogen und wurden im Rahmen der Stadtteilkonzeptentwicklung bestätigt und weiterentwickelt:

- Verbindliche Partizipationsverfahren für den Stadtteil Hemelingen entwickeln damit eine repräsentative Beteiligung von Kindern- und Jugendlichen frühzeitig und methodisch angepasst durchgeführt werden kann. Die Ergebnissicherung und Umsetzung weiter qualifizieren.
Speziell sprechen wir hier von der Einbindung Kinder- und Jugendlicher in die Quartiersentwicklung Coca Cola/ Könecke, der Rennbahn sowie der weiteren Umsetzung der Ergebnisse der Beteiligungsrunde
- Transnationales Arbeiten ausweiten. Die Kooperation mit den umA soll weiter aufgebaut werden und Unterstützungsmodelle wie ein Mentoren Programm soll aufgebaut werden. Alltägliche Umgang in den Einrichtungen soll im Rahmen des AK Jugend supervisiert und fachlich weiterentwickelt werden
- Soziale Medien werden immer mehr Bestandteil der Kinder- und Jugendarbeit. Die Einrichtungen bauen ihre Präsenz hier weiter aus, nehmen es als Kommunikationsmedium in Gebrauch stellen aber auch einen Gegenpool indem sie auf Cybermobbing u.ä. Antworten bieten.
- Den Anforderungen der Kinder und Jugendlichen mit psychischen Auffälligkeiten sollen Angebote mit kunsttherapeutischem Ansatz sowie Sport- und Bewegungsangebote entgegengestellt werden. Weiterhin soll hier ein Wegweiser System für die Fachkräfte bereitgestellt werden
- Im Rahmen der Kooperation mit Schulen soll nach Lösungsmöglichkeiten für die Kinder und jungen Jugendlichen gesucht werden, die nur teilweise beschult werden können und sich schon früh am Tag in und um die Jugendeinrichtungen aufhalten
- Die Vernetzungsarbeit vom Arbeitskreis Jugend Hemelingen muss sichtbarer gemacht werden. Dieses könnte in Form von einem Label entwickelt werden der die hier entwickelten Projekte zeichnet. Die Zusammenarbeit mit dem Jugendbeirat wird stetig weiterentwickelt, weiterqualifiziert und vertieft. Er wird weiterhin von einer pädagogischen Fachkraft finanziert durch den CA begleitet um den Kontakt zur Offenen Jugendarbeit zu halten. Der Arbeitskreis wird sich wieder vermehrt Jugendspezifischen Themen auf seinen Sitzungen befassen.

Angebotslandschaft der Offenen Kinder- und Jugendarbeit in der Stadtgemeinde Bremen 2023



Eigene Darstellung auf Grundlage von Daten der Antragsangaben 2023.
Überlagerungen, gemäß der Reihenfolge der Legende, können nicht ausgeschlossen werden. Mobile Angebote, wenn notwendig, zentral dargestellt.
Bei uneindeutiger Antragslage keine kartographische Darstellung. Grundkarte auf Basis der offiziellen Verwaltungsgrenzen der Stadtgemeinde Bremen.

Impressum

Herausgeber: Stadt Bremen

Amt für Soziale Dienste

Stand: 2023

Verantwortende: Petra Putzer

Verantwortender für die Datenaufbereitung: Felix Seidel

Redaktionsschluss: 10/2023

Anschrift

Sozialzentrum Hemelingen/Osterholz

Pfalzburger Str. 69

28207 Bremen