

Stadtteilkonzept
der Offenen Kinder- und Jugendarbeit
Osterholz

Planungszeitraum 2023 - 2025



Die Stadtteilkonzepte in der Stadtgemeinde Bremen stellen einen Baustein für die fachliche und inhaltliche Planung sowie Schwerpunktsetzung für das vielfältige Arbeitsfeld der Offenen Kinder- und Jugendarbeit dar. Als Element der Qualitätsentwicklung lassen sie die Ergebnisse, Bewertungen und Einschätzungen der Expert:innen vor Ort zusammenkommen, um darauf aufbauend Entwicklungsziele für die Angebotsstruktur festzuschreiben. Sowohl die laufenden Beratungsprozesse in den Stadtteilen als auch die Ergebnisse der Qualitätsdialoge sind Grundlage für die Maßnahmeplanung.

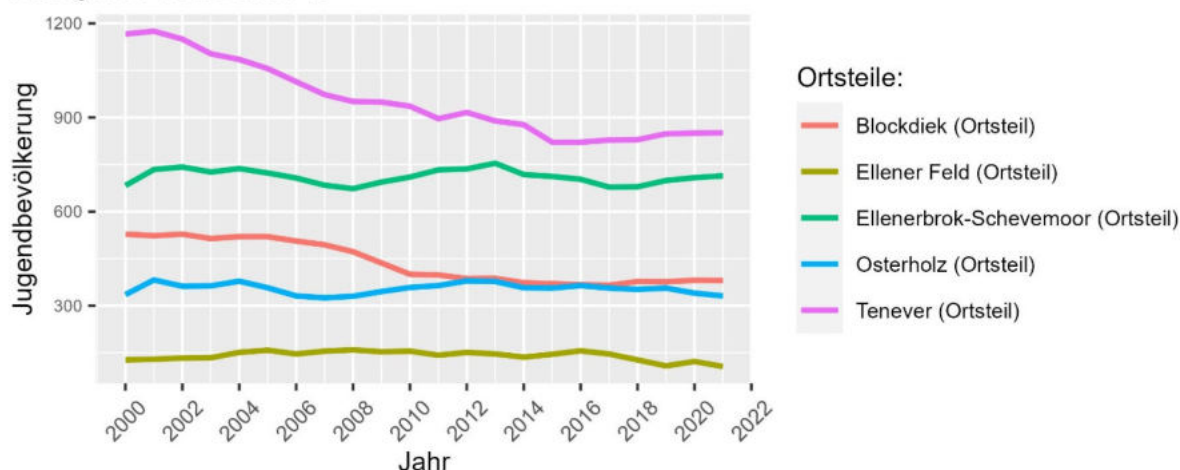
Statistische Grundlagen und Bedarfsermittlung

Bevölkerungsentwicklung und -prognose

Ausgangslage der Angebotsplanung für die Offene Kinder- und Jugendarbeit sind die jungen Menschen der Stadtgemeinde Bremen. In Bezug auf Angebote nach § 11 SGB VIII unterteilen sich diese in eine Haupt- (12 bis unter 18 Jahre) und eine erweiterte, planungsrelevante Zielgruppe (6 bis unter 21 Jahre).¹

Bevölkerungsentwicklung für Osterholz auf Ortsteilebene

Altersjahre: 12 bis unter 18



Auf Grundlage von Daten des Statistischen Landesamtes Bremen; Stichtag jeweils der 31.12.

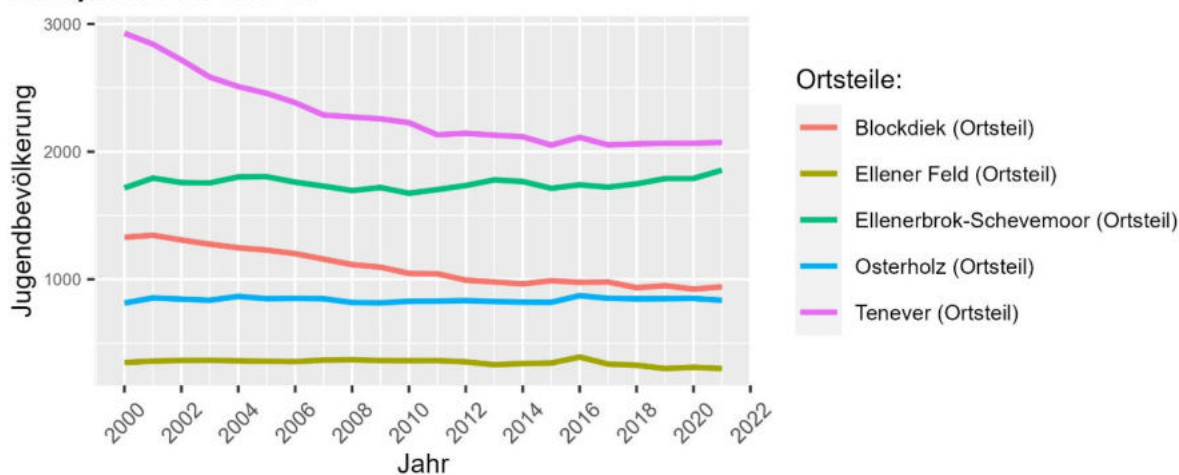
Bevölkerungsentwicklung der 12 bis unter 18 -Jährigen											
Stadtteil: Osterholz											
Gebietskennung	Gebietsname	2012	2013	2014	2015	2016	2017	2018	2019	2020	2021
4011	Stadt Bremen	29.410	29.321	29.100	29.819	29.922	29.214	29.011	29.091	29.335	29.575
401137	Osterholz (Stadtteil)	2.568	2.553	2.461	2.404	2.411	2.373	2.364	2.387	2.401	2.382
4011371	Ellener Feld (Ortsteil)	151	146	136	145	156	146	127	108	122	106
4011372	Ellenerbrok-Schevemoor (Ortsteil)	736	754	718	712	703	678	679	699	708	714
4011373	Tenever (Ortsteil)	916	889	877	821	821	828	829	848	850	851
4011374	Osterholz (Ortsteil)	379	377	357	356	364	356	352	356	340	331
4011375	Blockdiek (Ortsteil)	386	387	373	370	367	365	377	376	381	380

Auf Grundlage von Daten des Statistischen Landesamtes Bremen; Stichtag jeweils 31.12.; NA = fehlende Datengrundlage

¹ SJIS 2014: Rahmenkonzept für die offene Jugendarbeit in der Stadtgemeinde Bremen. S.: 39

Bevölkerungsentwicklung für Osterholz auf Ortsteilebene

Altersjahre: 6 bis unter 21



Auf Grundlage von Daten des Statistischen Landesamtes Bremen; Stichtag jeweils der 31.12.

Bevölkerungsentwicklung der 6 bis unter 21 -Jährigen

Stadtteil: Osterholz

Gebietskennung	Gebietsname	2012	2013	2014	2015	2016	2017	2018	2019	2020	2021
4011	Stadt Bremen	73.278	73.225	73.302	75.347	78.063	77.698	77.196	76.556	76.038	76.225
401137	Osterholz (Stadtteil)	6.058	6.044	6.008	5.917	6.091	5.941	5.917	5.954	5.940	6.005
4011371	Ellener Feld (Ortsteil)	353	331	340	344	391	336	327	301	311	301
4011372	Ellenerbrok-Schevemoor (Ortsteil)	1.735	1.779	1.766	1.713	1.740	1.722	1.748	1.789	1.790	1.855
4011373	Tenever (Ortsteil)	2.144	2.129	2.117	2.051	2.112	2.053	2.061	2.066	2.066	2.072
4011374	Osterholz (Ortsteil)	833	826	821	820	872	851	847	848	850	836
4011375	Blockdiek (Ortsteil)	993	979	964	989	976	979	934	950	923	941

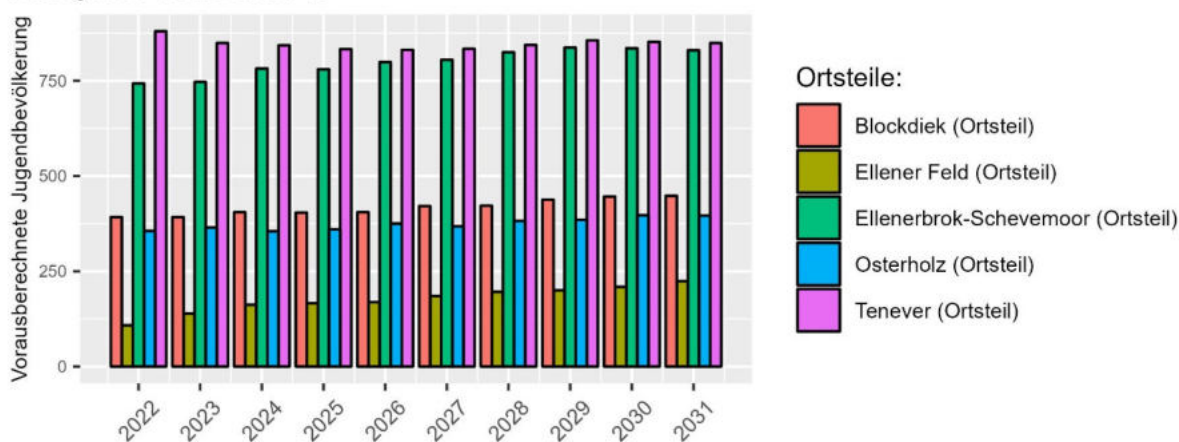
Auf Grundlage von Daten des Statistischen Landesamtes Bremen; Stichtag jeweils 31.12.; NA = fehlende Datengrundlage

In Bezug auf die Planung zukünftiger Angebote der Offenen Kinder- und Jugendarbeit, aber auch die inhaltliche Ausrichtung von Schwerpunkten bereits bestehender Angebote, ist die prognostizierte Entwicklung der Jugendeinwohner:innenzahlen der einzelnen Planungsgebiete eine zu berücksichtigende Grundlage.

Dabei ist anzumerken, dass die durch das Statistische Landesamt Bremen veröffentlichten Bevölkerungsprognosen keine sicheren Voraussagen treffen, sondern vielmehr den Versuch unter Berücksichtigung einer Vielzahl von Faktoren, Hypothesen über zukünftige und damit unsichere Entwicklungen aufzustellen.² Entwicklungen in- und natürlich auch außerhalb des Bundeslandes Bremen und der Bundesrepublik Deutschland haben dabei einen Einfluss, welcher nicht sicher prognostiziert werden kann, weswegen die im Folgenden dargestellten Vorausberechnungen als mögliche Richtwerte für die Angebotsplanung gelesen werden müssen.

Bevölkerungsvorausberechnung für Osterholz auf Ortsteilebene

Altersjahre: 12 bis unter 18



Darstellung auf Grundlage von Berechnungen des Statistischen Landesamtes Bremen

Vorausberechnete Bevölkerungsanzahl der 12 bis unter 18 Jährigen

Stadtteil: Osterholz

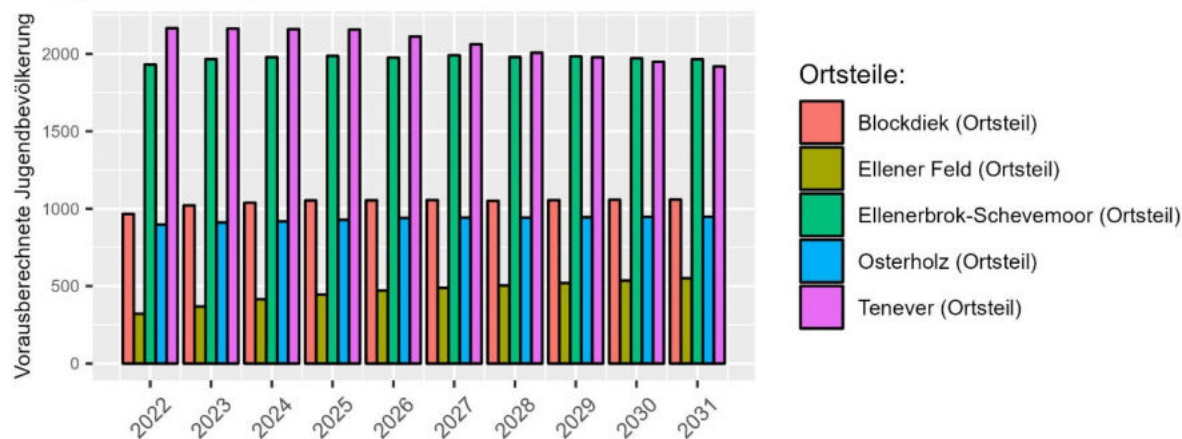
Gebietskennung	Gebietsname	2022	2023	2024	2025	2026	2027	2028	2029	2030	2031
4011	Bremen (Stadt)	31.055	31.510	31.769	31.780	32.281	32.759	33.361	34.101	34.798	35.288
401137	Osterholz (Stadtteil)	2.479	2.492	2.547	2.543	2.579	2.613	2.669	2.716	2.739	2.747
4011371	Ellener Feld (Ortsteil)	108	139	162	166	169	185	196	200	209	224
4011372	Ellenerbrok-Schevemoor (Ortsteil)	743	747	782	780	799	805	825	837	835	830
4011373	Tenever (Ortsteil)	880	849	843	833	831	834	844	856	852	849
4011374	Osterholz (Ortsteil)	356	365	355	360	375	368	382	385	397	396
4011375	Blockdiek (Ortsteil)	392	392	405	404	405	421	422	438	446	448

Auf Grundlage von Berechnungen des Statistischen Landesamtes Bremen

² Siehe für eine detaillierte Darstellung der Modalitäten der Bevölkerungsvorausberechnung exemplarisch: https://www.rathaus.bremen.de/sixcms/media.php/13/top%204_20230228_Aktualisierungs_Bevoelkerungsvorausberechnung.pdf

Bevölkerungsvorausberechnung für Osterholz auf Ortsteilebene

Altersjahre: 6 bis unter 21



Darstellung auf Grundlage von Berechnungen des Statistischen Landesamtes Bremen

Vorausberechnete Bevölkerungsanzahl der 6 bis unter 21 Jährigen

Stadtteil: Osterholz

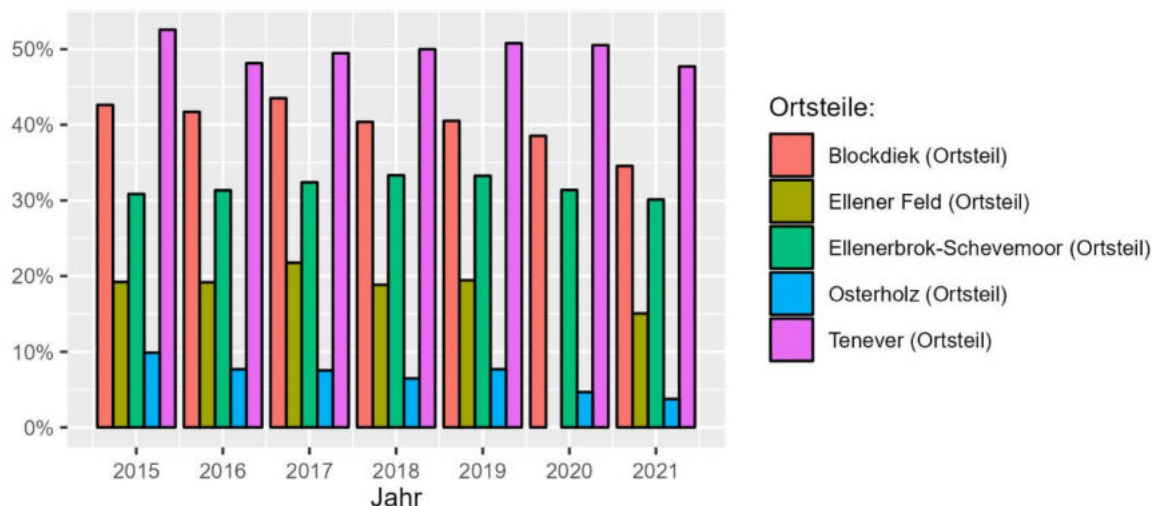
Gebietskennung	Gebietsname	2022	2023	2024	2025	2026	2027	2028	2029	2030	2031
4011	Bremen (Stadt)	79.837	81.996	83.642	84.912	85.715	86.180	86.360	86.701	86.952	87.137
401137	Osterholz (Stadtteil)	6.282	6.429	6.510	6.570	6.553	6.540	6.485	6.483	6.462	6.442
4011371	Ellener Feld (Ortsteil)	321	368	415	445	471	489	504	520	536	551
4011372	Ellenerbrok-Schevemoor (Ortsteil)	1.931	1.966	1.979	1.987	1.976	1.991	1.980	1.984	1.972	1.965
4011373	Tenever (Ortsteil)	2.166	2.163	2.160	2.157	2.112	2.062	2.008	1.979	1.949	1.919
4011374	Osterholz (Ortsteil)	898	911	918	928	940	942	942	945	947	948
4011375	Blockdiek (Ortsteil)	966	1.021	1.038	1.053	1.054	1.056	1.051	1.055	1.058	1.059

Auf Grundlage von Berechnungen des Statistischen Landesamtes Bremen

Soziale Lagen

Auch wenn Angebote der Offenen Kinder- und Jugendarbeit allen jungen Menschen in angemessenem, damit bestimmungsbedürftigem, Umfang zur Verfügung zu stellen sind, ist ein Grundsatz der Planung von Angeboten nach § 11 SGB VIII die Berücksichtigung unterschiedlicher sozialer Lagen gemäß Rahmenkonzept der offenen Jugendarbeit.³ Daher wird der Darstellung der zurückliegenden und prognostizierten Bevölkerungsentwicklung eine Auswahl sozialstatistischer Daten angehängt.

Anteil SGB II-Leistungsberechtigter an unter 15-Jährigen für Osterholz auf Ortsteilebene



Auf Grundlage von Daten des Statistischen Landesamtes Bremen; etwaige Lücken ergeben sich aus fehlenden Werten

SGB-II-Leistungsberechtigte unter 15 Jahre

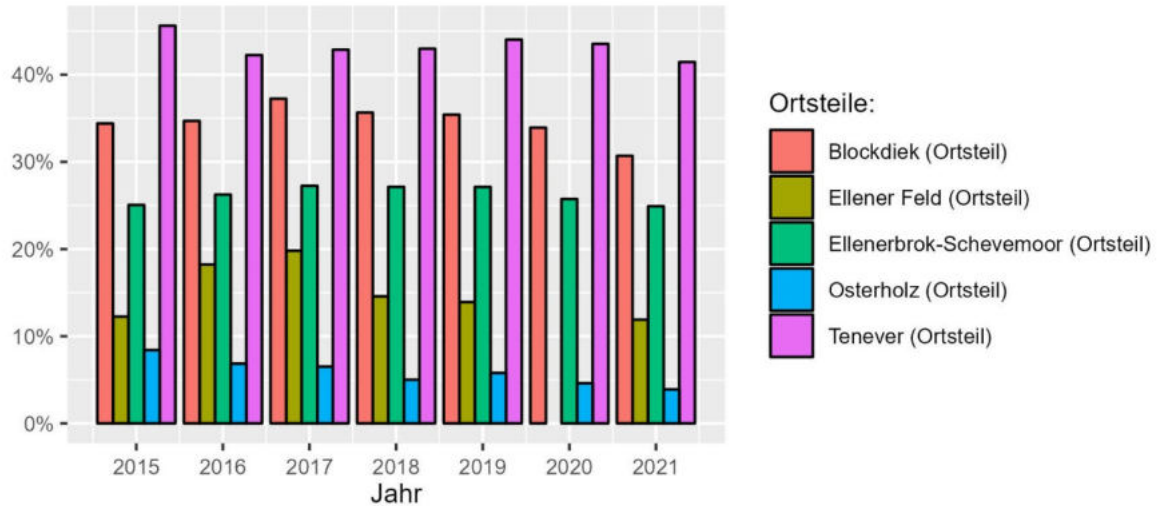
Stadtteil: Osterholz

Gebietskennung	Gebietsname	2015	2016	2017	2018	2019	2020	2021
4011	Stadt Bremen	20.480	21.772	23.255	23.291	23.266	23.077	21.974
401137	Osterholz (Stadtteil)	2.048	2.037	2.126	2.119	2.212	2.097	1.996
4011371	Ellener Feld (Ortsteil)	50	56	64	56	56	NA	52
4011372	Ellenerbrok-Schevemoor (Ortsteil)	505	531	555	575	595	561	564
4011373	Tenever (Ortsteil)	1.011	989	1.014	1.036	1.084	1.063	1.001
4011374	Osterholz (Ortsteil)	69	56	54	47	60	38	31
4011375	Blockdiek (Ortsteil)	413	405	439	405	417	380	348

Auf Grundlage von Daten des Statistischen Landesamtes Bremen; NA = nicht darstellbar aufgrund fehlender Werte

³ SJIS 2014: Rahmenkonzept für die offene Jugendarbeit in der Stadtgemeinde Bremen. S.: 6f

Anteil SGB II-Leistungsberechtigter an unter 25-Jährigen für Osterholz auf Ortsteilebene



Auf Grundlage von Daten des Statistischen Landesamtes Bremen; etwaige Lücken ergeben sich aus fehlenden Werten

SGB-II-Leistungsberechtigte unter 25 Jahre

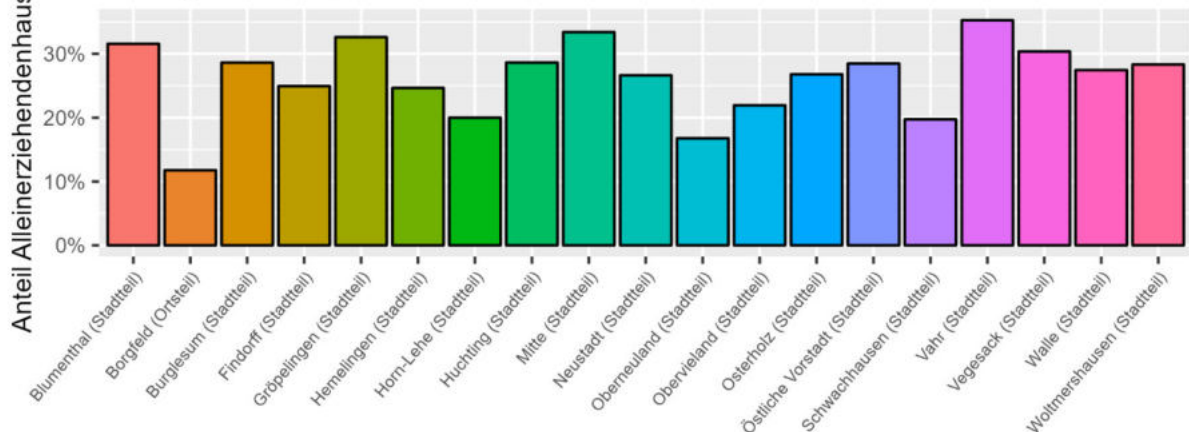
Stadtteil: Osterholz

Gebietskennung	Gebietsname	2015	2016	2017	2018	2019	2020	2021
4011	Stadt Bremen	30.510	33.023	34.778	34.200	33.834	33.776	31.614
401137	Osterholz (Stadtteil)	3.012	3.060	3.132	3.047	3.119	2.980	2.842
4011371	Ellener Feld (Ortsteil)	69	125	122	88	83	NA	73
4011372	Ellenerbrook-Schevemoor (Ortsteil)	729	778	818	824	831	797	789
4011373	Tenever (Ortsteil)	1.527	1.488	1.485	1.485	1.537	1.500	1.432
4011374	Osterholz (Ortsteil)	107	92	85	67	80	65	55
4011375	Blockdiek (Ortsteil)	580	577	622	583	588	541	493

Auf Grundlage von Daten des Statistischen Landesamtes Bremen; NA = nicht darstellbar aufgrund fehlender Werte

Anteil Alleinerziehendenhaushalte an Haushalten mit Kindern in der Stadtgemeinde Bremen

Stichtag: 31.12.2021

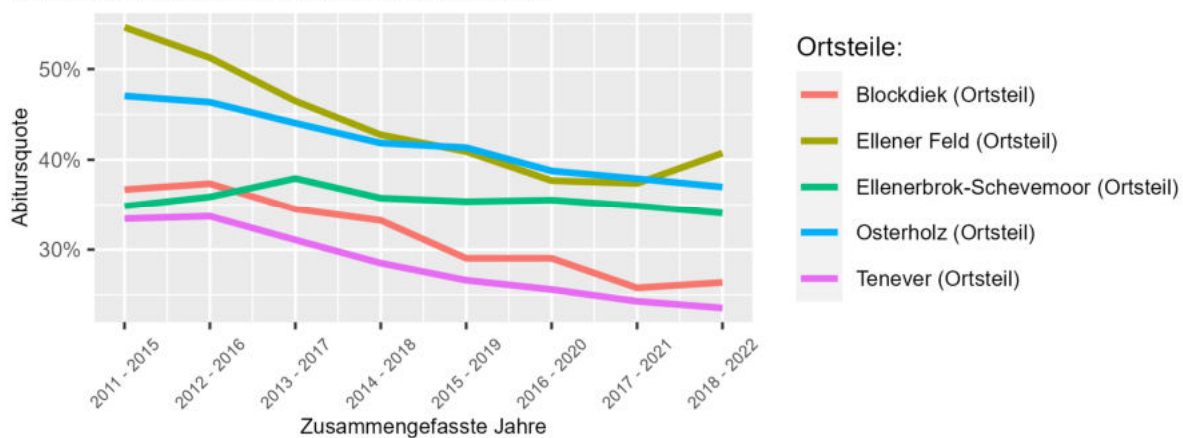


Auf Grundlage von Daten des Statistischen Landesamtes Bremen

Die Offene Kinder- und Jugendarbeit stellt einen eigenen und von schulischen Institutionen abgegrenzten informellen Bildungsraum zur Verfügung. Nichtsdestotrotz sind besonders schulische Bildung und zertifizierte Bildungsabschlüsse nicht zu unterschätzende Weichenstellungen und Zugänge zu Teilhabemöglichkeiten auf unterschiedlichen gesellschaftlichen Ebenen. Daher werden zwei mögliche Indikatoren folgend dargestellt.⁴

Abitursquoten für Osterholz auf Ortsteilebene

Anteil der Abschlüsse mit Abitur an Schulentlassenen
Jeweils aggregierte Werte über eine Spanne von fünf Jahren



Darstellung auf Grundlage von Daten der Senatorin für Kinder und Bildung
Bei unzureichender Datenlage keine Darstellung

Anteil der Schulentlassenen mit Abitur

Stadtteil: Osterholz; jeweils aggregierte Werte über eine Spanne von fünf Jahren

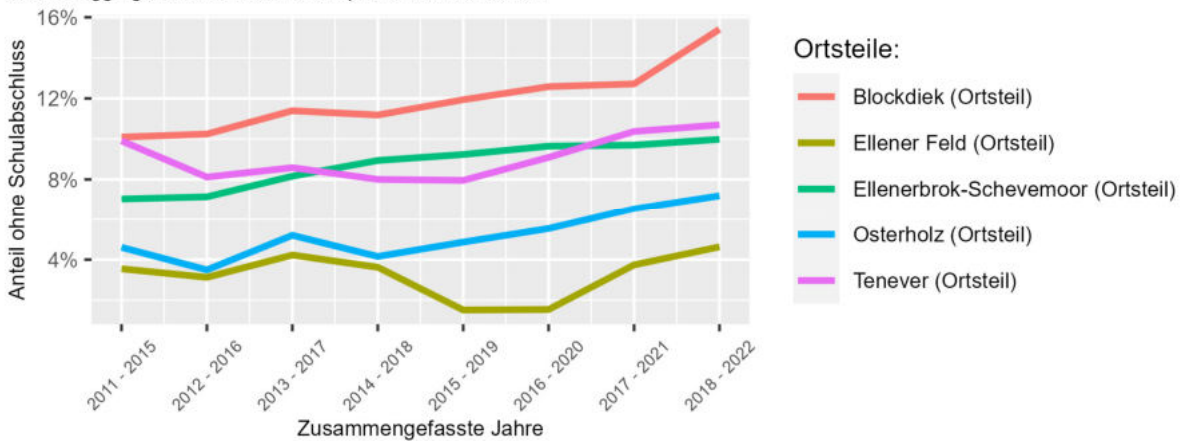
Gebietskennung	Gebietsname	2011- 2015	2012- 2016	2013- 2017	2014- 2018	2015- 2019	2016- 2020	2017- 2021	2018- 2022
4011	Bremen (Stadt)	44,1%	44,7%	42,2%	41,4%	40,2%	39,7%	39,0%	38,8%
401137	Osterholz (Stadtteil)	37,7%	38,1%	36,5%	34,3%	32,6%	31,8%	30,4%	30,0%

Auf Grundlage von Daten der Senatorin für Kinder und Bildung

⁴ Siehe weiterführend: SJIS 2021: Lebenslage im Land Bremen. 3. Bericht des Senats der Freien Hansestadt Bremen. S. 93ff

Anteil ohne Schulabschluss für Osterholz auf Ortsteilebene

Anteil der Schulentlassenen ohne Schulabschluss
Jeweils aggregierte Werte über eine Spanne von fünf Jahren



Darstellung nach Daten der Senatorin für Kinder und Bildung
Bei unzureichender Datenlage keine Darstellung

Anteil an Schulentlassenen ohne Abschluss

Stadtteil: Osterholz; jeweils aggregierte Werte über eine Spanne von fünf Jahren

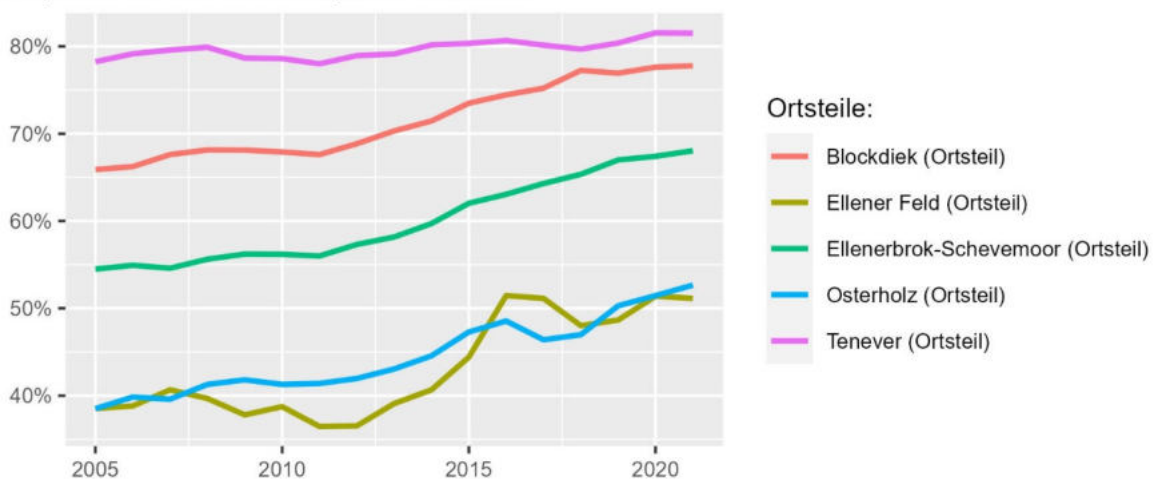
Gebietskennung	Gebietsname	2011-2015	2012-2016	2013-2017	2014-2018	2015-2019	2016-2020	2017-2021	2018-2022
4011	Bremen (Stadt)	6,7%	6,6%	7,4%	7,8%	8,3%	8,9%	9,5%	9,6%
401137	Osterholz (Stadtteil)	7,9%	7,1%	8,1%	7,9%	8,0%	8,7%	9,6%	10,3%

Auf Grundlage von Daten der Senatorin für Kinder und Bildung

Die statistische Kategorie Migrationshintergrund wird verschiedentlich gebraucht und umfasst eine heterogene Gruppe an Menschen. Dementsprechend dürfen keine vereinfachten kausalen Zusammenhänge auf Grundlage dieses statistischen Merkmals konstruiert werden. Allerdings sollte auch nicht unterschlagen werden, dass Menschen mit Migrationshintergrund (wobei zu differenzieren ist) mit statistisch ausweisbar anderen Rahmenbedingungen in Bezug auf Zugänge zu Teilhabemöglichkeiten konfrontiert sind.

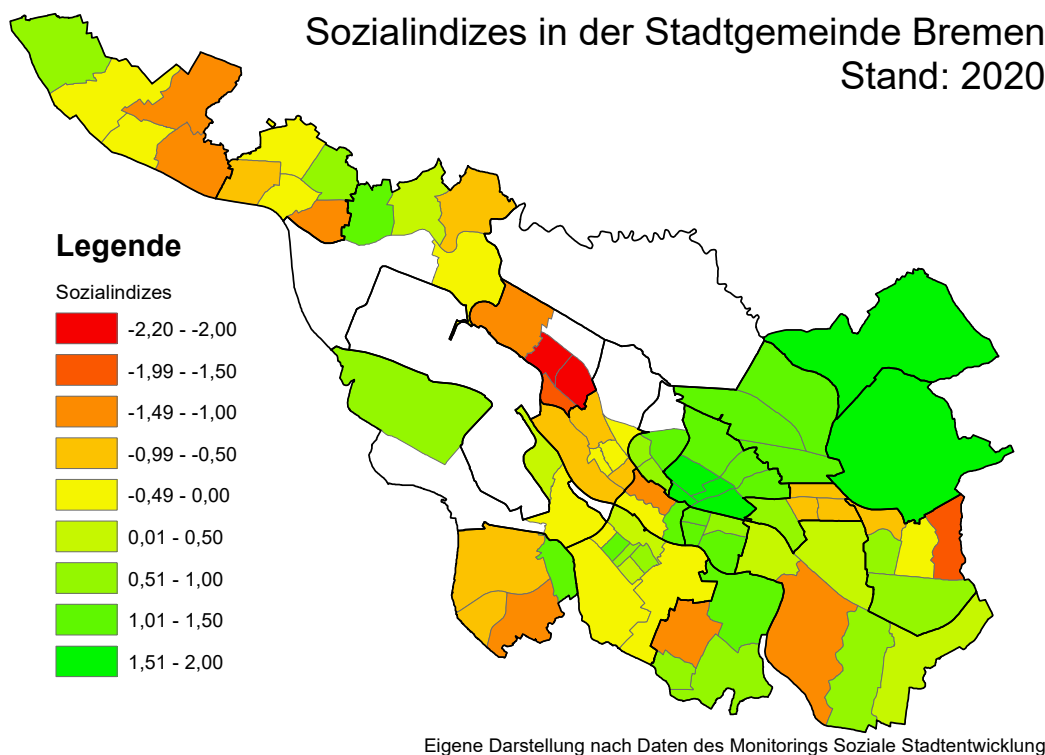
Bevölkerungsanteilsentwicklung mit Migrationshintergrund für Osterholz auf Ortsteilebene

Altersjahre: 0 bis unter 25 Jahre; jeweils zum 31.12.



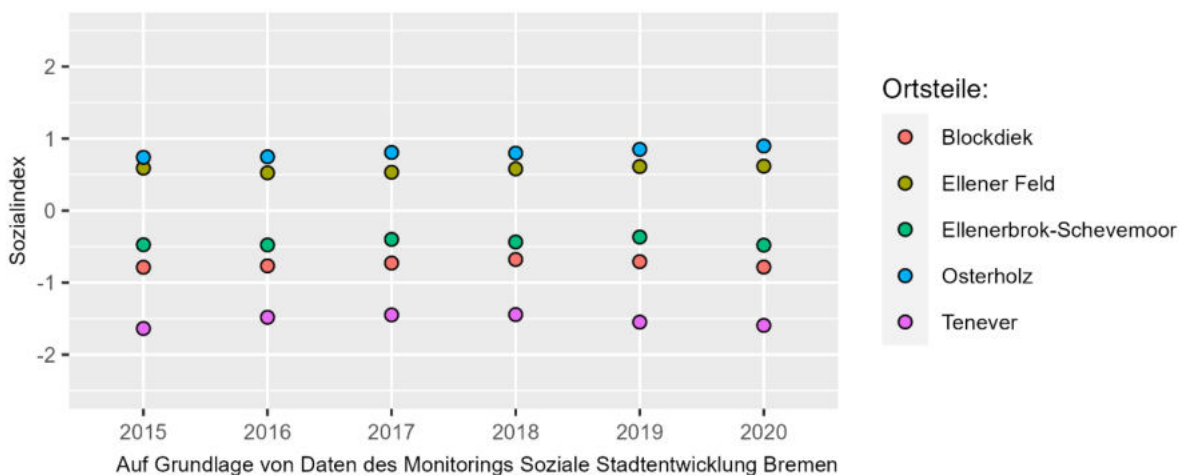
Auf Grundlage von Daten des Statistischen Landesamtes Bremen

Die durch das Monitoring Soziale Stadtentwicklung errechneten Sozialindizes stellen ein Vergleichsmaß dar, anhand dessen die sozialen Lagen in den Bremer Ortsteilen in Beziehung zueinander gesetzt werden können. Die standardisierte Zusammenfassung verschiedener sozialstatistischer Merkmale erlaubt dabei den Vergleich der sozialen Lagen innerhalb der Stadtgemeinde. Sie verdeutlichen die Kumulation und räumliche Konzentration sozialer Problemlagen. Da die Ortsteilindizes zur Berechnung der Mittelverteilung der Offenen Kinder- und Jugendarbeit herangezogen werden und damit Bestandteil der Ausgangssituation der Planung sind, werden sie an dieser Stelle ebenfalls abgebildet.⁵



Entwicklung der Sozialindizes auf Ortsteilebene

Stadtteil: Osterholz



⁵ Siehe für eine detaillierte Auseinandersetzung mit den Sozialindikatoren in Bezug auf die Offene Kinder- und Jugendarbeit in Bremen exemplarisch: SJIS 2022: Jugendbericht der Stadtgemeinde Bremen 2022. S. 120ff oder auch das SJIS 2014: Rahmenkonzept der offenen Jugendarbeit in der Stadtgemeinde Bremen. Siehe außerdem exemplarisch SJIS 2021: Lebenslage im Land Bremen. 3. Bericht des Senats der Freien Hansestadt Bremen. S. 35ff

Fachliche, lebensweltliche und sozialräumliche Bewertung - Bedarfsermittlung

Der Stadtteil Osterholz spiegelt mit seinen fünf Ortsteilen ein heterogenes Bild wieder. Befinden sich die Ortsteile Osterholz und Ellener Feld auf der positiven Seite des Sozialindex so steht Tenever auf einem der ersten Plätze der Benachteiligten Gebiete nach dem Monitoring Soziale Stadtentwicklung Bremen. Ellenerbrok-Schevemoor und Blockdiek sind ebenfalls im Negativbereich abgebildet.

Dieses spiegelt sich im positiven in der Sozialen Infrastruktur wieder. Tenever, Blockdiek und das sogenannte Schweizer Viertel sind ausgewiesene „Wohnen in Nachbarschaft“ Gebiete, was finanzielle und personelle Ressourcen mit sich bringt. Unter Berücksichtigung einer Bürgerbeteiligung wird hier stark an der Verbesserung von Lebensbedingungen gearbeitet.

Diese starke Vernetzung zwischen den Akteuren mit festen Strukturen die schon als historisch bezeichnet werden können erzeugt ein hohes Maß an Identifikation der Akteure mit ihrem Arbeitsfeld.

Der Stadtteil Osterholz ist ein wachsender Stadtteil. Mehrere Bauprojekte sind aktuell in der Planung und Umsetzung wo Wohnraum für Familien vorgesehen ist. Im Herbst 2023 wird ein Containerdorf mit 180 Plätzen für Geflüchtete in Ellenerbrok- Schevemoor eröffnet.

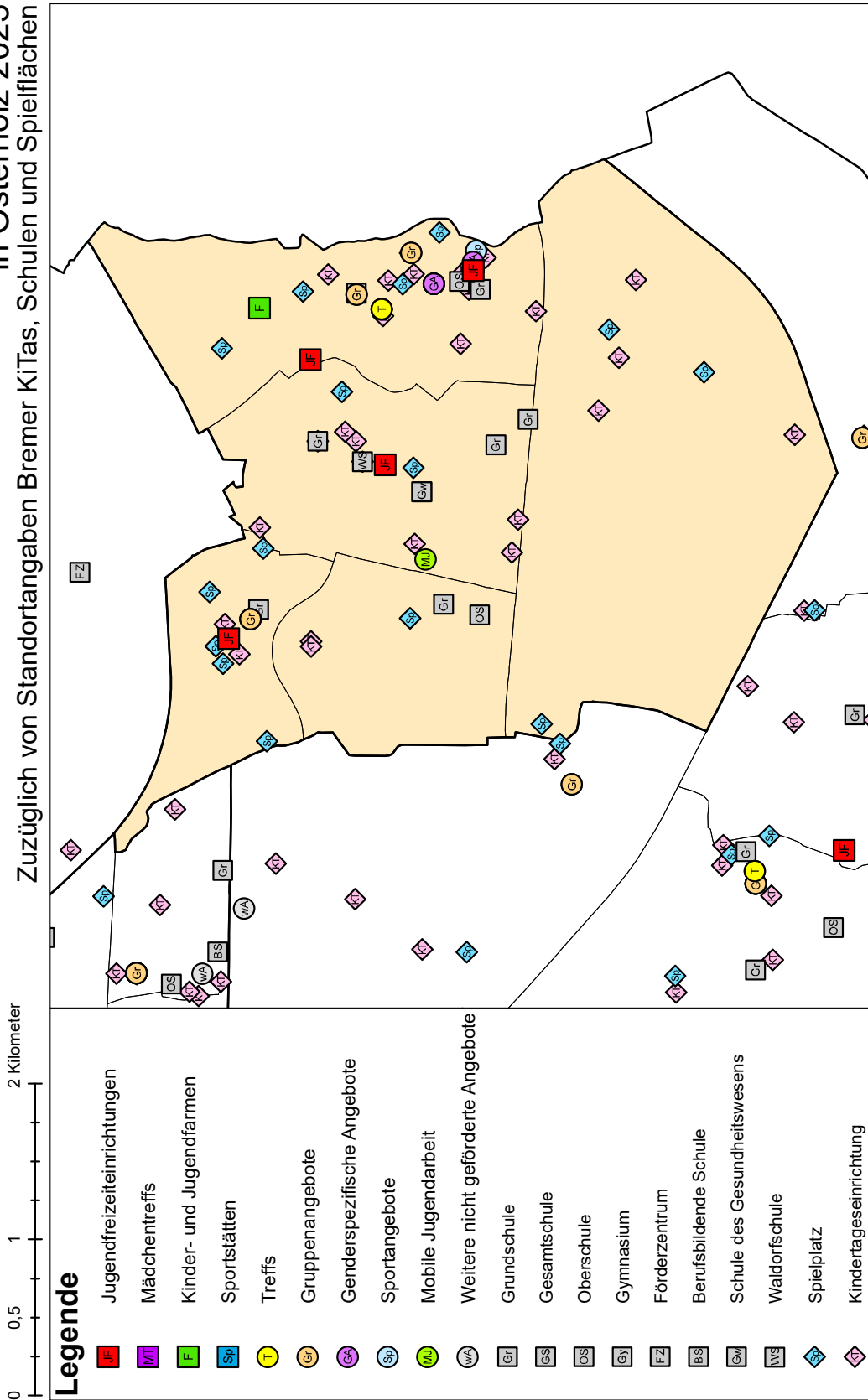
Die Jugendeinwohnerzahlen sind im Stadtteil Osterholz durch verschiedene städtebauliche Maßnahmen zurückgegangen, was in den letzten Jahren zu einem Einfrieren des Budgets für die Offene Kinder- und Jugendarbeit führte. Diese geringeren Jugendzahlen spiegeln sich in der konkreten Arbeit im Stadtteil jedoch nicht wieder. Die Einrichtungen werden im Sinne der Besucherzahlen stark frequentiert und müssen ihr Programm immer wieder aufgrund der sich verändernden weltpolitischen Lage und den vielfältigen jugendspezifischen Problematiken anpassen.

Im Rahmen der Bedarfsermittlung wurden von Trägern Amts- und Stadtteilvertretern Bedarfe für die Kinder und Jugendlichen im Stadtteil Osterholz wie folgt definiert:

- Das Anwachsen der Kinder- und Jugendarmut macht sich in den Einrichtungen verstärkt bemerkbar.
So bedeutet das Kochen mit Kindern- und Jugendlichen für viele Kinder eine warme, gesunde Mahlzeit am Tag zu bekommen. 2020 im Lockdown boten die Einrichtungen Kochpakete an um hier einen Ausgleich zu schaffen.
- Der Bedarf an Einzelfallbetreuung von Jugendlichen mit psychischen Problemen nach Corona ist stark gestiegen. Es bedarf, neben grundsätzlich mehr Therapieplätzen für Jugendliche niedrigschwelliger Angebote sowie einer fachlichen Unterstützung und Beratungsmöglichkeiten für die Fachkräfte in den Einrichtungen
- Das Thema Drogenkonsum (CBD, Koks, Partydrogen, Cannabis, Alkohol) Jugendlicher nimmt im Stadtteil zu. Es gibt eine Szene, die die Einrichtungen und ihr Umfeld nutzen und hier wandern. Immer neues Konsumverhalten wird beobachtet, muss verstanden werden und Handlungsmöglichkeiten müssen entwickelt und gemeinsam umgesetzt werden
- Ausbau der digitalen Vernetzung zur Kommunikation zwischen Einrichtungen und Jugendlichen aber auch, um Vorgänge aus den Sozialen Medien in den pädagogischen Alltag einzubringen
- Weiterer Ausbau von Sport- und Spielflächen auch mit pädagogischer Betreuung. Die bekannten Folgen der Pandemie auf Kinder- und Jugendliche zeigen uns wie wichtig Bewegung ist und welche Bedeutung die Spiel- und Sportplätze haben. Es gilt Plätze für alle Zielgruppen zu schaffen, d.h. den Genderaspekt zu berücksichtigen sowie inklusive Zugänge schaffen.

Bestandsaufnahme

Angebotslandschaft der Offenen Kinder- und Jugendarbeit in Osterholz 2023 Zuzüglich von Standortangaben Bremer KiTas, Schulen und Spielflächen



Eigene Darstellung auf Grundlage von Daten der Antragsangaben 2023, der Bremer Spielraumförderung und der Senatorin für Kinder und Bildung. Überlagerungen, gemäß der Reihenfolge der Legende, können nicht ausgeschlossen werden. Mobile Angebote, wenn notwendig, zentral dargestellt. Bei uneindeutiger Antragslage keine kartographische Darstellung. Grundkarte auf Basis der offiziellen Verwaltungsgrenzen der Stadtgemeinde Bremen.

Ergänzend zur kartographischen Darstellung der Angebotslandschaft im Stadtteil, findet sich im Anhang eine stadtweite Darstellung der Angebote der Offenen Kinder- und Jugendarbeit.

Die vorstehende Karte des Stadtteils enthält die Angebote der Offenen Kinder- und Jugendarbeit, welche anhand der Antragsangaben räumlich verortet werden konnten. Dies trifft unter Umständen nicht auf alle im Jahr 2023 vorgehaltenen Angebote zu. Daher bietet die folgende Tabelle eine weitere Übersicht.

Angebote der stadtteilbezogenen offenen Kinder- und Jugendarbeit


Stadtteil: Osterholz

Träger	Name des Angebots
DRK	Freizi Schweizer Viertel
Petri & Eichen	Jugendhaus Tenever
Petri & Eichen	Alkoholfreies Jugendcafé
Petri & Eichen	Kinderbauernhof Tenever
Petri & Eichen	Bewegungsangebote für ALLE
Petri & Eichen	Mädchen Zeiten
Petri & Eichen	Tenever Liga Training
Petri & Eichen	Sozialpädagogische Sportangebote
Petri & Eichen	Sportpädagogische Beratung...
Petri & Eichen	Kreativangebote für Inklusion
Petri & Eichen	Kunstpäd. Angebote
Petri & Eichen	Werkstattarbeit in Kooperation
Petri & Eichen	Projektarbeit
Petri & Eichen	Kooperationen
Bremer Sportjugend im LSB Bremen	Jugendtreff Blockdiek
Frauengesundheit in Tenever	türkisch-sprachige Mädchengruppe
Evangelische Trinitasgemeinde Bremen	O.T. für Kids
Evangelische Trinitasgemeinde Bremen	O.T. für Jugendliche
Evangelische Trinitasgemeinde Bremen	O.T. für Kids
Evangelische Trinitasgemeinde Bremen	O.T. für Jugendliche
Freundeskreis Haus der Familie e.V.	Zirkusprojekt
Freundeskreis Haus der Familie e.V.	Kreativ-Kids
Freundeskreis Haus der Familie e.V.	Interkulturelle Mädchengruppe
Freundeskreis Haus der Familie e.V.	Zirkusprojekt
Freundeskreis Haus der Familie e.V.	Wochenendausflug
Freundeskreis Haus der Familie e.V.	Tagesausflug
Hans-Wendt-Stiftung	Selbstbehauptunug/Aggressionsabbau
Hans-Wendt-Stiftung	Kinderyoga
Hans-Wendt-Stiftung	Dance Mix
Hood Training	Hood Training
Vaja e.V.	Streetwork& Cliquenarbeit

Angebotsauflistung und -namen gemäß der Antragslage 2023

Reguläre Öffnungszeiten der Einrichtungen und Treffs in Osterholz

Öffnungszeiten nach Antragslage 2023



Eigene Darstellung auf Grundlage der Antragsangaben; ergänzt durch Angaben aus dem Stadtteil
 Wochenendöffnungen gemäß Antragslage in alternierender Form
 Wochenendöffnung im Jugendhaus Tenever im Vormittags- und Nachmittagswechsel
 eine Wochenendöffnung kann durch fehlende Zeiten nicht abgebildet werden

Die dargestellten Öffnungszeiten beruhen auf Antragsangaben, soweit diese ausgewertet werden konnten. Etwaige unregelmäßige Aktionen, Ausflüge o.ä. können dementsprechend nicht abgebildet werden.⁶

⁶ Auf Grundlage einer Gegenüberstellung von Angaben der Antragslage 2023 und Angaben zu Öffnungs- und Angebotszeiten auf den Internetpräsenzen der freien Trägerschaft (Recherchezeitpunkt: 2. Quartal 2023) muss

Weiterhin wird der aus der Antragslage 2023 auswertbare Personaleinsatz dargestellt. Differenziert wird dabei zwischen als hauptberuflich beantragten Personalstunden und weiteren Beschäftigungsverhältnissen. Ehrenamtliche und Tätigkeiten im Rahmen von Freiwilligentätigkeiten wurden aufgrund von möglichen Verzerrungen nicht berücksichtigt.

Hauptamtlich Tätige in der Offenen Kinder- und Jugendarbeit 2023

Stadtteil: Osterholz

Gebietskennung	Gebietsname	junge Menschen (6 bis u21 Jahre)	Gesamtmittel ohne Mieten	VZÄ pro 100.000	
				VZÄ	€ Gesamtmittel ohne Mieten
401137	Osterholz (Stadtteil)	6.005	1.010.670,52€	11,15	1,10
4011	Bremen (Stadt)	76.225	9.119.536,01€	102,48	1,12

Auf Basis der Antragslage 2023; etwaige überlassene Mitarbeitende wurden bei Erwähnung im Antrag berücksichtigt

Weitere Tätige in der Offenen Kinder- und Jugendarbeit 2023

Stadtteil: Osterholz , ausgenommen Ehrenamtliche, FSJ etc.

Gebietskennung	Gebietsname	junge Menschen (6 bis u21 Jahre)	Gesamtmittel ohne Mieten	Jahresstunden	Jahresstunden pro 100.000 €	
					Gesamtmittel ohne Mieten	pro 1000 junge Menschen
401137	Osterholz (Stadtteil)	6.005	1.010.670,52€	5.079,96	502,63	845,96
4011	Bremen (Stadt)	76.225	9.119.536,01€	62.294,23	683,09	817,24

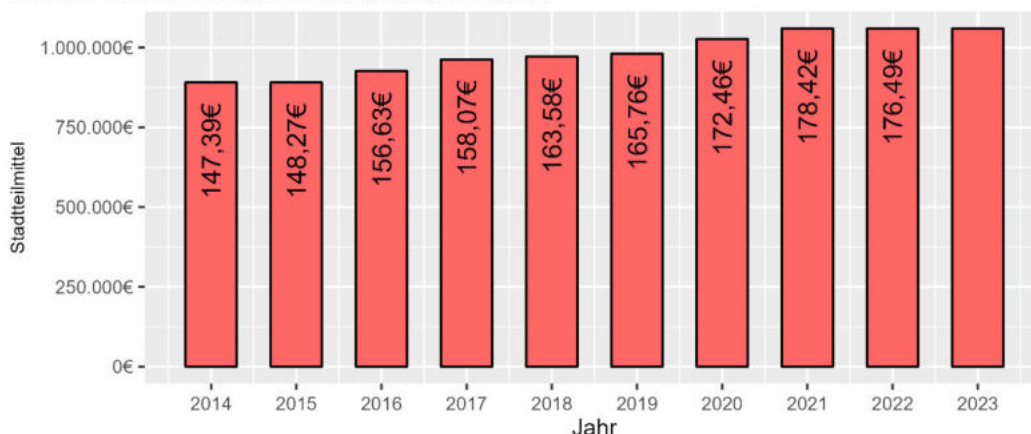
Auf Basis der Antragslage 2023

Abschließend wird die zurückliegende Mittelentwicklung im Stadtteil ausgewiesen. Über die zukünftigen Modalitäten der Finanzierung kann vor dem Hintergrund des noch ausstehenden Jugendhilfeausschussbeschlusses keine Aussage getroffen werden. Ebenfalls abzuwarten bleibt die Festlegung der Haushaltseckwerte für das Arbeitsfeld der stadtteilbezogenen Offenen Kinder- und Jugendarbeit.

Die folgende Darstellung bildet sowohl die Entwicklung der Gesamtmittel im Stadtteil ab, als auch die Entwicklung der Mittel für die stadtteilbezogene Offene Kinder- und Jugendarbeit pro jungem Menschen (vermerkt in den jeweiligen Balken).

Stadtteilmittelentwicklung für die Offene Kinder- und Jugendarbeit in Osterholz

Grundlage: Stadtteilmittel und Integrationsmittel gemäß JHA-Beschluss;
Zuzüglich Mittelberechnung pro jungem Menschen (6 bis unter 21 Jahre)
auf Basis von Bevölkerungsdaten des jeweiligen Vorjahres



Eigene Berechnung und Darstellung; etwaige Zentralitätsboni in den Stadtteilmitteln enthalten

eine nicht unbeträchtliche Menge an Fällen ausgewiesen werden, in denen die Angaben nicht übereinstimmen. Aussagen darüber, welche Angabe Aktualität beanspruchen kann, können im Einzelfall nicht gesichert getroffen werden.

Fachliche, lebensweltliche und sozialräumliche Bewertung - Bestandsaufnahme

Die offene Kinder- und Jugendarbeit in Osterholz zentriert sich in den sozialbenachteiligten Ortsteilen voran Tenever, Ellenerbrock-Schevemoor und Blockdiek. Es haben dort vier Jugendeinrichtungen im Rahmen der institutionellen Förderung und einen Kinderbauernhof. Im Rahmen der Projektarbeit fördern wir den FitPoint Tenever, VAJA e.V. mit der aufsuchenden Cliquenarbeit, GuckMal, ein inklusives Kunstprojekt sowie Gruppenangebote im Haus der Familie Tenever und im Mütterzentrum.

Ein Angebot der Kirchengemeinde Tenever konnte leider 2023 aufgrund fehlender Strukturen in der Kirchengemeinde nicht mehr aufrechterhalten werden.

Die Einrichtungen und Projekte in Osterholz werden stark frequentiert und sind für die Jugendarbeit tragend.

Institutionell geförderte Einrichtungen:

Jugendhaus Tenever: Neben dem Offene Tür- Angebot liegt ein Schwerpunkt im Sport- und Bewegungsbereich sowie in medienpädagogischen Angeboten. In Planung ist wieder eine „Mädchenzeit“ einzuführen. Hervorzuheben sind das Mahlzeitprojekt – Gesunde Ernährung, die regelmäßigen Beteiligungsrunden auch digital auf Instagram, sowie die Durchführung Ferienprogrammen und internationaler Begegnungen. Das Jugendhaus hat, im 14-tägigen Wechsel samstags eine Frühöffnung (14-19 Uhr, ab 10 Jahren) und eine Spätöffnung (17-22 Uhr, ab 15 Jahren).

Das **GuckMal**, ein inklusives Kunstpädagogisches Projekt im Rahmen der Sozialpädagogischen Gruppenarbeit in Kooperation mit dem Martinsclub/ASB ist ebenfalls dort verortet. **Lücke** das Angebot für junge Jugendliche von 9-12 Jahren wird von SKB finanziert und in enger Kooperation mit der offenen Jugendarbeit durchgeführt.

Kinderbauernhof Tenever: Der Kinderbauernhof arbeitet auf der Grundlage einer tiergestützten Pädagogik. Kinder- und Jugendliche können auf dem Gelände Natur- und Umwelterfahrungen machen. Neben Offenen Angeboten gibt es Nachmittagsangebote für Jugendliche, Ferienangebote sowie eine Kooperation mit dem ASB für inklusive Angebote. Es werden Praktikumsstellen bereitgestellt für SchülerInnen zur Erprobung der Berufszweige in Tierpflegerischen- und Landwirtschaftlichen Berufszweigen sowie im sozialen Bereich.

Jugendcafe: Die Einrichtungen liegt neben der Gesamtschule Ost und ist so in enger Kooperation mit der Schule. Im Rahmen des Offenen Tür Angebots wird auch die anliegende Skateranlage von der Einrichtung betreut und gibt ihr einen sportlichen Fokus. Weiterhin gibt es dort Beratungsangebote, Medienpädagogische Angebote, ein RAP Angebot, eine Video AG und internationales Kochen. Es finden regelmäßige Beteiligungsrunden die von einem sogenannten „Orga -Team“ gestaltet werden.

Kinder- und Jugendhaus Schweizer Viertel: Das Haus hat einen **Kinderbereich** und einen **Jugendbereich**.

Der Kinderbereich bietet neben der Offenen Tür eine Hausaufgabenhilfe, Kreativprojekte, Freizeitangebote, Projekte wie „Aktion Hilfe“ für Kinder, Projekte mit der Kulturambulanz sowie ein mobiles Projekt im Außenbereich „Tryze.“

Der Jugendbereich bietet neben der Offenen Tür mit Freizeitpädagogischen Angeboten und Mobilitätsförderung Medienpädagogische Projekte sowie Bewerbungstraining und Hausaufgabenhilfe an. Es finden gendergerechte Angebote wie Mädchenangebote statt. Beteiligungsangebote werden u.a. in Verbindung mit einem Kochevent als sogenanntes *Lasagneforum* durchgeführt. Zudem hat das Haus einen Briefkasten zum Thema Kinderschutz. Das Haus erprobt seit Sommer 2023 eine 14tägige Sonntagsöffnung. Kooperationen finden statt mit dem Projekt Natur Kultur e.V., dem Martinsclub, „SiT“ stark in Tenever

Jugendtreff Blockdiek: Die Einrichtung wurde ab 2022 umgebaut und kann hoffentlich ab November 2023 wieder den regulären Betrieb aufnehmen. Die Arbeit fand in dieser Zeit in

der Grundschule Düsseldorf Str. statt. Der Schwerpunkt ist hier neben der Offen Türarbeit im Sport-und Bewegungsbereich. Die Jugendlichen des Jugendtreffs sind aktiv im Prozess der Umgestaltung einbezogen und zeigen eine hohe Identität mit diesem Platz. Weitere Schwerpunkte liegen hier in der Unterstützung bei der Ausbildungs-und Berufsfindung. Ein weiterer Schwerpunkt liegt in der Mädchenarbeit.

Angebote im Rahmen der Sozialpädagogischen Gruppenangebote:

FitPoint Tenever: es werden sportpädagogische Bewegungsangebote im Rahmen einer offenen Halle durchgeführt. Die Angebote richten sich an Familien mit Kindern, Mädchenangebote auch im Rahmen von Mädchenzeiten wo sie im geschützten Rahmen Angebote wie HipHop, Step Aerobik, Tanzen, Fitness u.ä. wahrnehmen können.

Weiterhin trainiert hier die Tenever Liga für Jugend und Mädchen, Training und Spiele für Jungen und Mädchenmannschaften sowie eine Jugendfreizeitliga.

Im Sommer gibt es Spiel-und Sportangebote aus dem Container am Bultensee.

Es werden Kooperationen mit dem Landessportbund, Werde Bremen, dem OT Bremen, Schulen und den Jugendhäusern gepflegt.

Cliquenarbeit/Szenearbeit: Aufsuchende akzeptierende Cliquenarbeit. Ein Bestandteil ist die Beziehungsarbeit, hier wird unterstützt bei Behördengängen, Übergang Schule und Beruf, Praktikumssuche, Kontakt zum Betrieb, Unterstützung bei Strafverfahren. Freizeitpädagogische Maßnahmen und Ferienangebote finden oft im stadtteilübergreifenden Kontext statt

Weitere Soziale Gruppenangebote sind:

- **Hood Training**
- **Türkischsprechende Mädchengruppe**
- **Gruppenangebote im Haus der Familie Tenever**
- **Gruppenangebote in der Grundschule Düsseldorf Straße**

Der Stadtteil Osterholz kann auf eine traditionelle Netzwerkarbeit zurückgreifen die als Grundgerüst für eine zielbringende einrichtungsübergreifende Jugendarbeit bürgt. Im monatlich stattfindenden Arbeitskreis Jugend können Alltagsfragen aber auch jugendpolitische Themen aufgegriffen und thematisch aufgearbeitet werden. Die Teilnahme von KooperationspartnerInnen wie der Jugendberufsagentur, JustiQ, Täter-Opfer Ausgleich, der Jugendhilfe im Strafverfahren, VertreterInnen von Bildung, Gesundheit, Polizei und dem Ortsamt bereichern diese Prozesse.

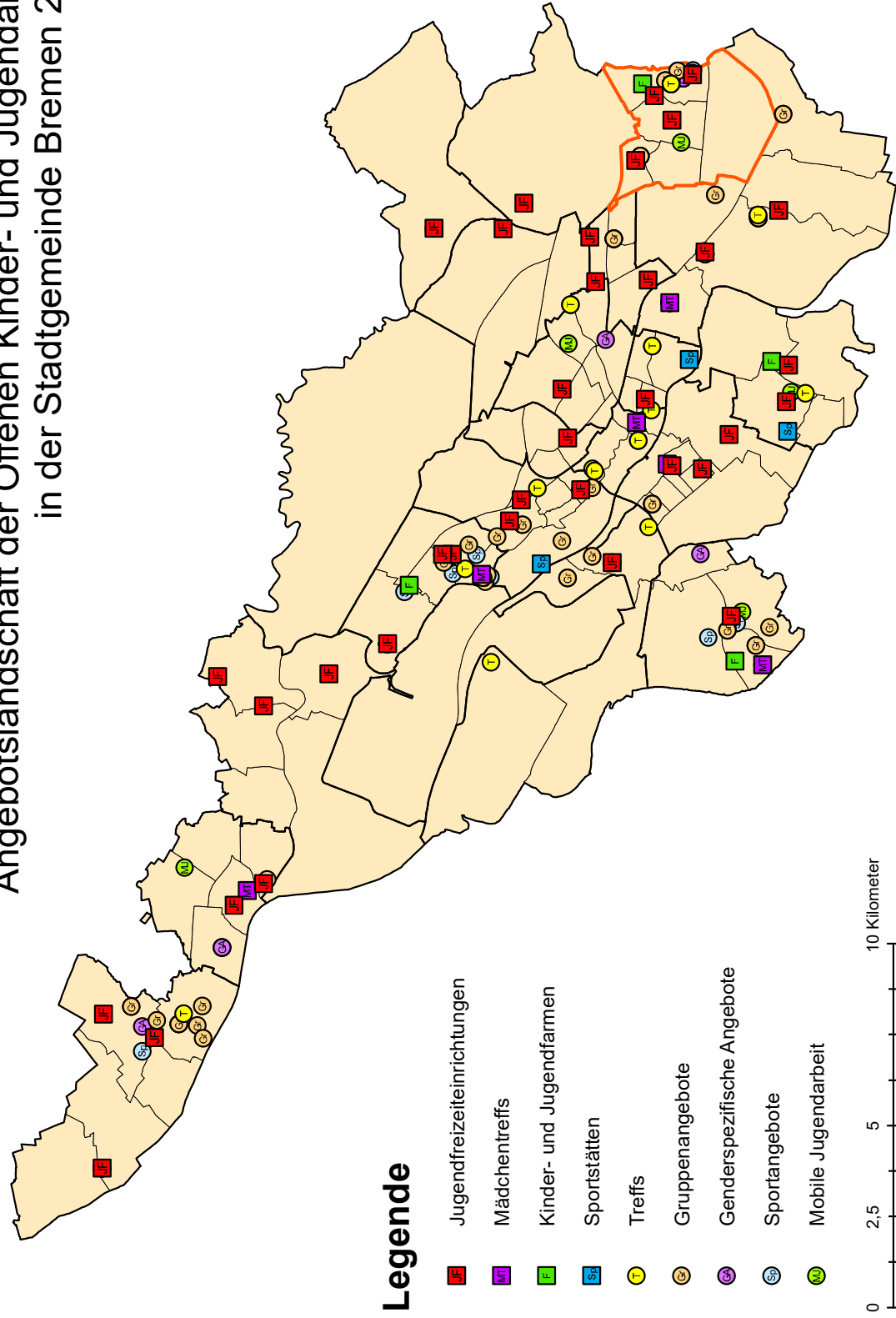
Maßnahmeplanung

Ein wichtiger Garant für die Weiterführung einer fachlich qualitativ guten Jugendarbeit ist die Anpassung der Finanzierung der Vorort arbeitenden Fachkräfte. In den letzten drei Jahren der Pandemie ließ sich feststellen, dass die JugendarbeiterInnen im Rahmen der Beziehungsarbeit professionell stark gefordert wurden und weiter werden. Psychosoziale Beratung, Medienkompetenzen, Klimawandel, Flucht und Krieg sind zu nennende Themen. Es gilt hier starke Fachkräfte in den Einrichtungen zu haben die den Jugendlichen ein Gegenüber darstellen und die durch Fachliche Weiterqualifizierung und einem guten Austausch untereinander dafür stark gemacht werden.

Folgende Eckpunkte ergaben sich aus den 2022 geführten Qualitätsdialogen und wurden im Rahmen der Stadtteilkonzeptentwicklung bestätigt und weiterentwickelt.

- Die Drogenproblematik im Stadtteil soll mehr und gezielter in den Blick genommen werden. Es sollen Netzwerke aufgebaut werden und ein niedrigschwelliger präventiver Ansatz im Rahmen der offenen Arbeit erarbeitet werden
- Weiterentwicklung der Genderarbeit im Rahmen des Ausbaues der Mädchenarbeit/ Zeiten in allen Häusern und der Weiterführung übergreifender Veranstaltungen und Projekte hier im Rahmen des Mädchenarbeitskreises; Aufbau einer Vernetzung der Jungenarbeit in Anlehnung der Bremer Richtlinien zur Jungenarbeit in Kooperation mit dem Mädchenarbeitskreis unter Einbeziehung der LGBTQIA Bewegung.
- Zu Unterstützung mit der Arbeit mit Kindern -und Jugendlichen mit psychischen Auffälligkeiten sollen Psychologische Unterstützerkräfte für und in den Einrichtungen zur Verfügung stehen die niedrigschwellig mit den Jugendlichen erste Kontakte führen, Fachkräfte beraten und auch ein Wegweisersystem aufzeigen.
- Soziale Medien werden immer mehr Bestandteil der Kinder-und Jugendarbeit. Die Einrichtungen bauen ihre Präsenz im Netz hier weiter aus, nehmen es als Kommunikationsmedium in Gebrauch stellen aber auch einen Gegenpool, indem sie auf Cybermobbing, auf neue Bewegungen im Netz Antworten bieten
- Die Einrichtungen werden verbindliche und nachhaltige Partizipationsverfahren entwickeln und/oder weiterentwickeln. Die Jugendlichen sollen stärker in die Umsetzung einbezogen werden. Dieses im Rahmen ihrer Einrichtungen aber auch in Bereichen wie der Entwicklung von Freiflächen/Spielplätzen wo sie stärker in Entwicklungsschritte einbezogen werden und Wirkung erfahren. Genderaspekte und inklusive Beteiligungsformate sollen hier mitbedacht werden.
Der Jugendbeirat soll näher an die Belange der Jugendlichen gebracht werden. Es ist geplant 2024 eine gemeinsame Kinder-und Jugendbeteiligung in Osterholz durchzuführen.
Der Controlling Ausschuss Osterholz überlegt die Finanzierung einer pädagogischen Fachkraft mit partizipatorischem Hintergrund zur fachlichen Stärkung des Jugendbeirats
- Nachhaltigkeit als Antwort zur Klimakrise, Krieg ist bei den Kindern- und Jugendlichen in den unterschiedlichsten Bereichen Thema. Bereiche wie Gärtnern, gesundes Kochen, Recycling von Kleidung sollen bewusst in die tägliche Arbeit aufgenommen und thematisiert werden

Angebotslandschaft der Offenen Kinder- und Jugendarbeit in der Stadtgemeinde Bremen 2023



Eigene Darstellung auf Grundlage von Daten der Antragsangaben 2023.
Überlagerungen, gemäß der Reihenfolge der Legende, können nicht ausgeschlossen werden. Mobile Angebote, wenn notwendig, zentral dargestellt.
Bei uneindeutiger Antragslage keine kartographische Darstellung. Grundkarte auf Basis der offiziellen Verwaltungsgrenzen der Stadtgemeinde Bremen.

Impressum

Herausgeber: Stadt Bremen

Amt für Soziale Dienste

Stand: 2023

Verantwortende: Petra Putzer

Verantwortender für die Datenaufbereitung: Felix Seidel

Redaktionsschluss: 10/2023

Anschrift

Sozialzentrum Hemelingen/Osterholz

Pfalzburger 69

Bremen